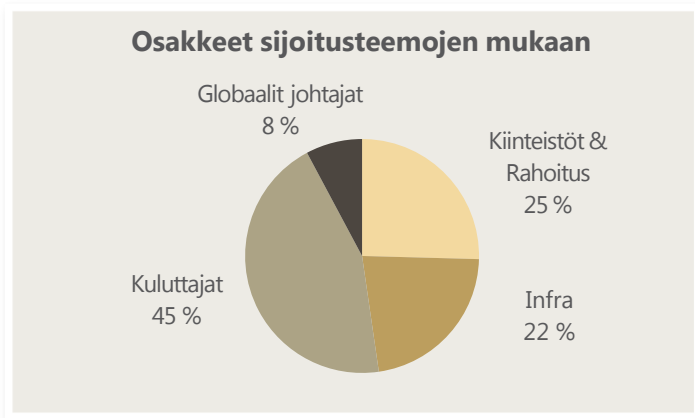
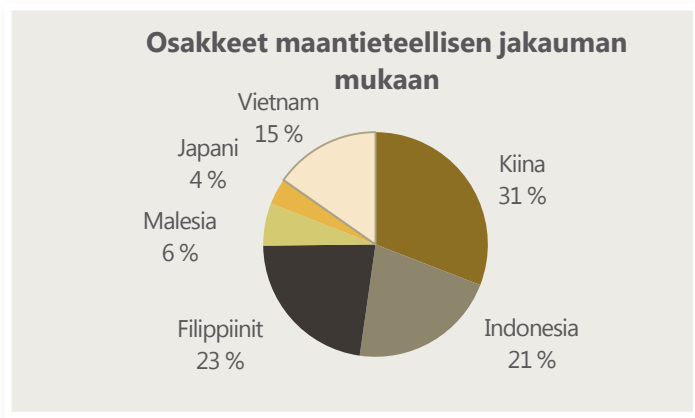


## JOM SILKKITIE -SIJOITUSRAHASTO

JOM Silkkitie -sijoitusrahaston arvo oli kesäkuun lopussa 224,79 eli kuukauden aikana rahaston arvo laski -1,48 %. 12 kuukauden tuotto oli kesäkuun lopussa +12,31 % ja kuuden kuukauden tuotto +14,13 %. Rahaston aloituksesta 31.7.2009 on tuottoa kertynyt +124,79 %, eli vuositasolla tuotto on ollut +17,90 %.

Indonesian painoa on vähennetty kesäkuussa, koska heinäkuun presidentinvaaleista on tulossa hyvin tiukat. Jokowiin etumatka on galluppien mukaan kaventunut 3 %-yksikköön. Kiinan painoa on taas kasvatettu orastavien positiivisten makrolukujen ja hyvin huokeiden arvostusten myötä.



## Kuukausikommentti kesäkuu 2014

JOM SILKKITIE -SR, RAHASTO-OSUUDEN ARVO (30.6.2014)	224,79
Rahaston koko	48,09 milj. EUR
Rahasto-osuuksien lkm	213 940,7980 kpl
Rahaston toiminta alkanut	31.7.2009
Tuotto viimeisimmän kuukauden aikana	-1,48 %
Tuotto toiminnan alusta	+124,79 %
Tuotto toiminnan alusta vuositasolla	+17,90 %
Kertynyt hallinnointipalkkio*	0,59 %
Kertynyt tuottosidonnainen palkkio*	0,00 %
Kertynyt säilytysyhteisöpalkkio*	0,06 %
Nettosijoitusaste (ennen merkintöjä 30.6.2014)	96,8 %
Volatiliteetti**	15,7 %
Salkun kiertonopeus***	220,9 %

### RAHASTON PERUSTIEDOT

**Nimi:**

JOM Silkkitie -sijoitusrahasto

**Salkunhoitaja:**

Juuso Mykkänen

**Säilytysyhteisö:**

SEB, Helsingin sivukonttori

**Vertailuindeksi:**

ei ole virallista indeksiä

**Tuotonjako:**

Rahastossa vain kasvuosuuksia

**Säännöt vahvistettu viimeksi:**

6.3.2014

**Toiminta alkanut:** 31.7.2009

**ISIN-koodi:** FI4000003470

**Bloomberg-tikkeri:** JOMSILK FH

**Kohderyhmä:**

Vaativat sijoittajat, jotka ymmärtävät Aasian osakemarkkinoiden potentiaalin keskipitkällä ja pitkällä tähtäimellä.

**Minimimerkintä:** 5 000 €

**Merkintätili:**

IBAN: FI81 3301 0001 1297 17

**BIC:** ESSEFIHXXX

**Hallinnointipalkkio:**

1,2 % p.a.

**Merkintäpalkkio:**

enintään 1,5 %

**Lunastuspalkkio:**

1 % (väh. 20 €)

**Tuottosidonnainen palkkio:**

10 % viitetuoton (5 %) yltävästä tuotosta. (tarkemmat tiedot kuluista ks. Rahastoeseite)

**Morningstar-luokitus:**

★★★★



**JOM Rahastoyhtiö Oy**

Punavuorenkatu 2 A, 00120 Helsinki

Puh: +358 9 670 115, Fax: +358 9 670 117

info @jom.fi www.jom.fi

*Historiallinen tuotto ei ole tae tulevasta. Sijoitusrahastoon tehdyn sijoituksen arvo voi nousta tai laskea, ja sijoittaja voi sijoituksensa lunastaessaan saada takaisin vähemmän kuin hän on siihen alun perin sijoittanut. \* Tilikauden aikana 1.1.2014 alkaen, % rahaston keskim. nettovaroista. \*\* Päivätuottojen perusteella 12 kk:n ajalta. JOM Silkkitie -sijoitusrahasto luokitellaan volatilitteettinsä puolesta Finanssivalvonnan määrittämään sijoitusrahastoluokkaan I, eli rahaston olennaisen arvonlaskennan virheen raja on  $\geq 0,5\%$ .\*\*\* Viimeiselle 12 kuukaudelle. Tarkemmat laskentakaavat ovat saatavilla rahastoyhtiöstä. Lisätietoja JOM Silkkitie -sijoitusrahastosta löytyy rahaston avaintietoesitteestä, rahastoeseitteestä sekä rahaston säännöistä, jotka ovat saatavilla JOM Rahastoyhtiöstä tai osoitteesta [www.jom.fi](http://www.jom.fi).*

## JOM SILKKITIE -SIJOITUSRAHASTO

<b>JOM SILKKITIE -SR, RAHASTO-OSUUDEN ARVO (30.6.2014)</b>	<b>224,79</b>
Rahaston koko	48,09 milj. EUR
Tuotto viimeisimmän kuukauden aikana	-1,48 %
Tuotto toiminnan alusta vuositasolla	+17,90 %
Volatiliteetti	15,7 %

### RAHASTON KORRELAATIO VUODEN AJALTA ERÄIDEN OSAKEINDEKSIEN KANSSA (EUR)

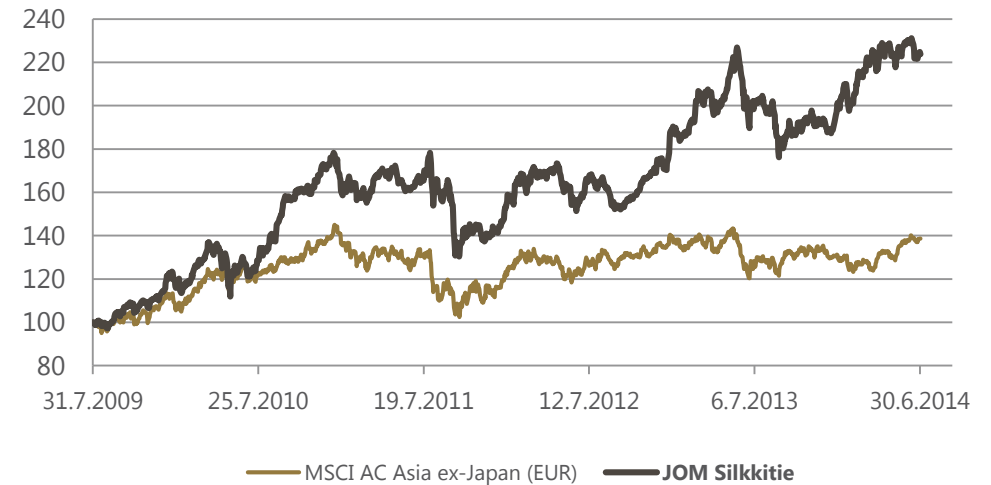
Jakarta Composite Index JCI	Philippine composite Index PCOMP	HK Kiina-indeksi HSCEI	MSCI Asia ex-Japan	Topix, Japani	MSCI World	S&P 500	Bloomberg Europe 500 Index
Indonesia	Filippiinit	Kiina	Aasia	Japani	Maailma	US	Eurooppa
0,59	0,43	0,34	0,47	0,26	0,18	0,07	0,16

### RAHASTON TUOTTOHISTORIA KUUKAUSITTAIN (%)

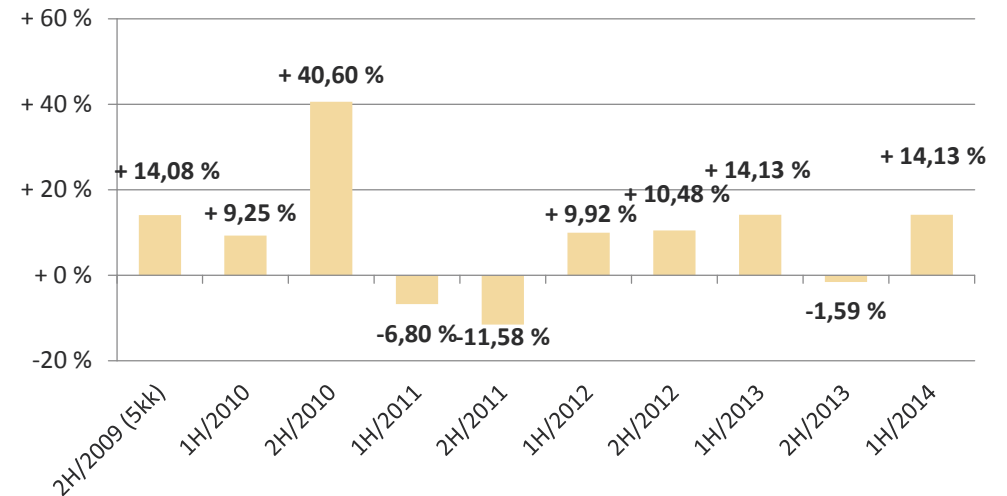
	Tammi	Helmi	Maalis	Huhti	Touko	Kesä	Heinä	Elo	Syys	Loka	Marras	Joulu	Koko vuosi
2009	-	-	-	-	-	-	-	-2,74	+7,49	+1,52	+0,40	+7,07	<b>+14,08</b>
2010	+3,55	-0,05	+9,66	+4,00	-8,12	+0,74	+7,55	+2,46	+13,95	+2,45	+2,73	+6,39	<b>+53,60</b>
2011	-8,11	-1,34	+2,81	+3,17	-2,47	-0,62	+7,75	-10,15	-14,07	+5,83	-4,11	+4,73	<b>-17,59</b>
2012	+8,75	+4,07	+2,35	+1,85	-4,68	-2,26	+2,58	-5,49	+0,90	+4,59	+5,35	+2,51	<b>+21,44</b>
2013	+6,18	+6,82	+3,25	-0,51	+10,17	-11,08	-1,57	-6,91	+2,00	+3,54	-1,15	+2,88	<b>+12,31</b>
2014	+2,31	+7,46	+0,14	+2,94	+2,21	-1,48							<b>+14,13</b>

## Kuukausikommentti kesäkuu 2014

### RAHASTON ARVON KEHITYS VS. ALUEEN OSAKEINDEKSI



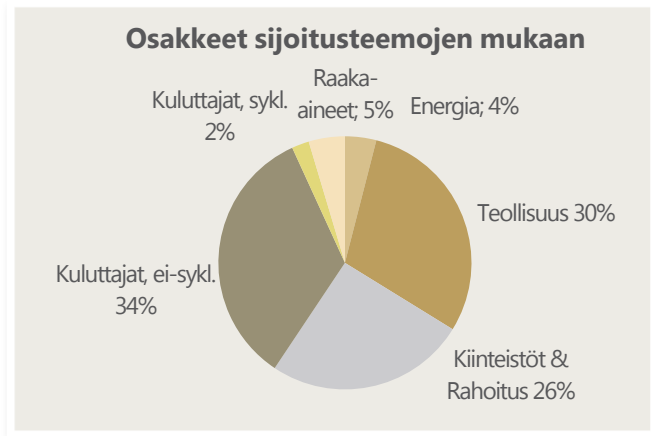
### RAHASTON TUOTTOHISTORIA PUOLIVUOSITTAIN (%)



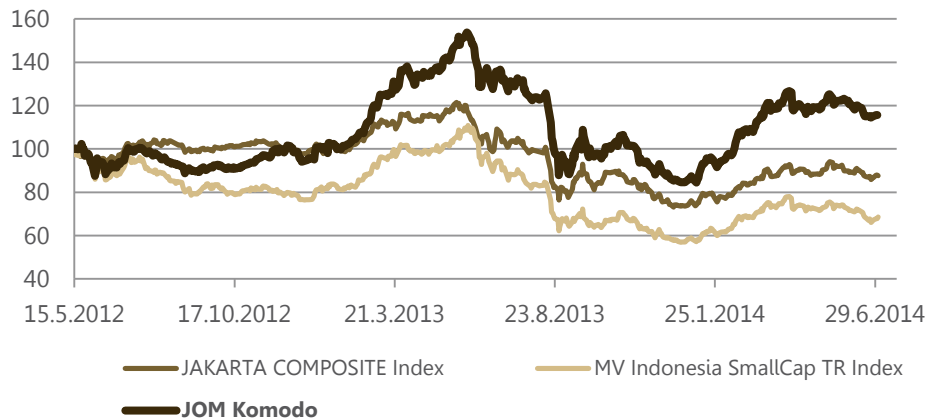
## JOM KOMODO -SIJOITUSRAHASTO

JOM Komodo Indonesia -sijoitusrahaston arvo laski kesäkuussa 6,05 %, kun taas vuoden alusta tuottoa on kertynyt +34,54 %. Rahasto on tuottanut rahaston aloituksesta (15.5.2012) +15,66 %, kuuden kuukauden aikana +34,54 % ja 12 kuukauden aikana +14,47 %.

Kesäkuussa osakepainoa vähennettiin ja voittoja kotiutettiin, koska heinäkuun presidentinvaaleista on tulossa hyvin tiukat. Jokowiin etumatka galluppien mukaan on kaventunut enää 3 %-yksikköön.



### RAHASTON ARVON KEHITYS VS. ALUEEN OSAKEINDEKSI



## Kuukausikommentti kesäkuu 2014

JOM KOMODO -SR, RAHASTO-OSUUDEN ARVO (30.6.2014)	115,66
Rahaston koko	8,00 milj. EUR
Rahasto-osuuksien lkm	69 200.7796 kpl
Rahaston toiminta alkanut	15.5.2012
Tuotto viimeisimmän kuukauden aikana	-6,05 %
Tuotto toiminnan alusta	+15,66 %
Kertynyt hallinnointipalkkio*	0,74 %
Kertynyt tuottosidonnainen palkkio*	0,00 %
Kertynyt säilytysyhteisöpalkkio*	0,18 %
Nettosijoitusaste (ennen merkintöjä 30.6.2014)	60,7 %
Volatiliteetti**	31,4 %
Salkun kiertonopeus***	213,0 %
Rahaston korrelaatio JCI-indeksiin (12kk)	0,81

### RAHASTON PERUSTIEDOT

<b>Nimi:</b> JOM Komodo -sijoitusrahasto	<b>Toiminta alkanut:</b> 15.5.2012	<b>Hallinnointipalkkio:</b> 1,5 % p.a.
<b>Salkunhoitaja:</b> Juuso Mykkänen	<b>ISIN-koodi:</b> FI4000043401	<b>Merkintäpalkkio:</b> enintään 1,5 %
<b>Säilytysyhteisö:</b> SEB, Helsingin sivukonttori	<b>Kohderyhmä:</b> Vaativat sijoittajat, jotka ymmärtävät Indonesian osakemarkkinoiden potentiaalin keskipitkällä ja pitkällä tähtäimellä.	<b>Lunastuspalkkio:</b> 2 % (väh. 20 €)
<b>Vertailuindeksi:</b> ei ole virallista indeksiä	<b>Minimimerkintä:</b> 20 000 €	<b>Tuottosidonnainen palkkio:</b> 10 % viitetuoton (5 %) ylittävästä tuotosta. (tarkemmat tiedot kuluista ks. Rahastoeseite)
<b>Tuotonjako:</b> Rahastossa vain kasvuosuuksia	<b>Merkintätili:</b> IBAN: FI75 3301 0001 1363 24	
<b>Säännöt vahvistettu viimeksi:</b> 6.3.2014	<b>BIC:</b> ESSEFIHXXXX	

**JOM Rahastoyhtiö Oy**  
Punavuorenkatu 2 A, 00120 Helsinki  
Puh: +358 9 670 115, Fax: +358 9 670 117  
info @jom.fi www.jom.fi

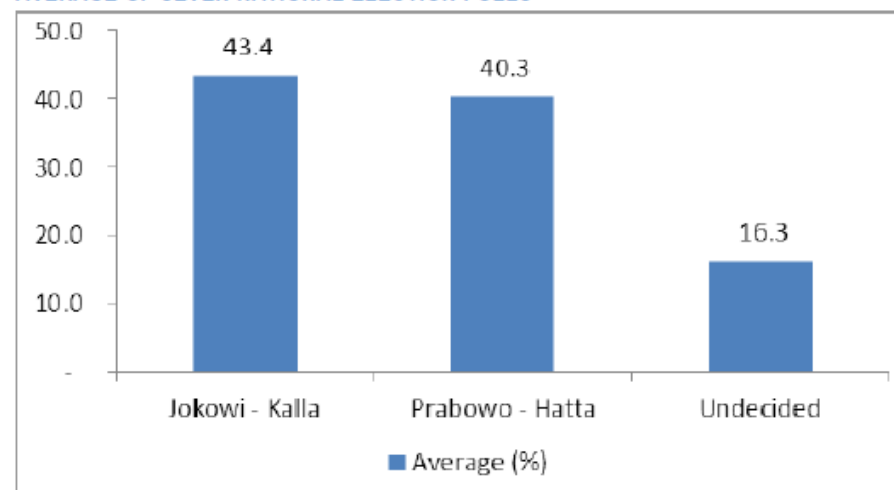
*Historiallinen tuotto ei ole tae tulevasta. Sijoitusrahastoon tehdyn sijoituksen arvo voi nousta tai laskea, ja sijoittaja voi sijoituksensa lunastaessaan saada takaisin vähemmän kuin hän on siihen alun perin sijoittanut. \* Tilikauden aikana 1.1.2014 alkaen, % rahaston keskim. nettovarainista. Päivätuottojen perusteella 12 kk:n ajalta. JOM Komodo -sijoitusrahasto luokitellaan volatiliiteettinsa puolesta Finanssivalvonnan määrittämään sijoitusrahastoluokkaan I, eli rahaston olennaisen arvonlaskennan virheen raja on  $\geq 0,5\%$ .\*\*\* Viimeiselle 12 kuukaudelle. Tarkemmat laskentakaavat ovat saatavilla rahastoyhtiöstä. Lisätietoja JOM Komodo -sijoitusrahastosta löytyy rahaston avaintietoesitteestä, rahastoeseitteestä sekä rahaston säännöistä, jotka ovat saatavilla JOM Rahastoyhtiöstä tai osoitteesta www.jom.fi.*

## RAHASTON TUOTTOHISTORIA KUUKAUSITTAIN (%)

	Tammi	Helmi	Maalis	Huhti	Touko	Kesä	Heinä	Elo	Syys	Loka	Marras	Joulu	Vuosi
2012	-	-	-	-	-6,29	+0,42	+3,62	-8,02	+3,01	+0,71	+7,63	-4,57	-4,34
2013	+6,05	+17,64	+13,43	+1,54	+11,52	-11,79	-8,95	-20,95	-0,95	+7,28	-13,95	-3,40	-10,13
2014	+9,68	+15,86	+10,77	-1,42	+3,20	-6,05							+34,54

Seitsemän paikallisen mielipidemittauksen mukaan Jokowi on johdossa viidessä mittauksessa, kun taas Prabowo johtaa kahta. Näiden mittauksien keskiarvon mukaan Jokowiin kannatus on 43,4 % ja Prabowoon 40,3 %. Puoltansa valitsemattomien äänestäjien osuus on 16,3 % (1.7.2014).

## AVERAGE OF SEVEN NATIONAL ELECTION POLLS



Source: detik.com

## RESULTS FROM SEVEN NATIONAL POLLS IN 2014 INDONESIA'S PRESIDENTIAL ELECTION

Surveyer (%)	Survey Time Period	JokowiKalla	Prabowo-Hatta	Undecided
Kompas	1 - 15 June	42.3	35.3	22.4
IFES & LSI	1 - 10 June	43.0	39.0	18.0
LSI Denny JA	1 - 9 June	45.0	38.7	16.3
LIPI	5 - 14 June	43.0	34.0	23.0
Media Survei National	15 - 20 June	44.3	46.2	9.5
Indo Barometer	16 - 21 June	46.0	42.6	11.4
Lembaga Survei National	23 - 26 June	39.9	46.6	13.5
<b>Average</b>		<b>43.4</b>	<b>40.3</b>	<b>16.3</b>

Source: detik.com

