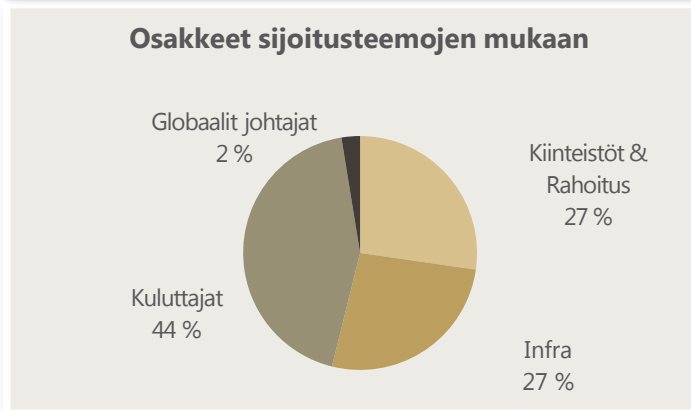
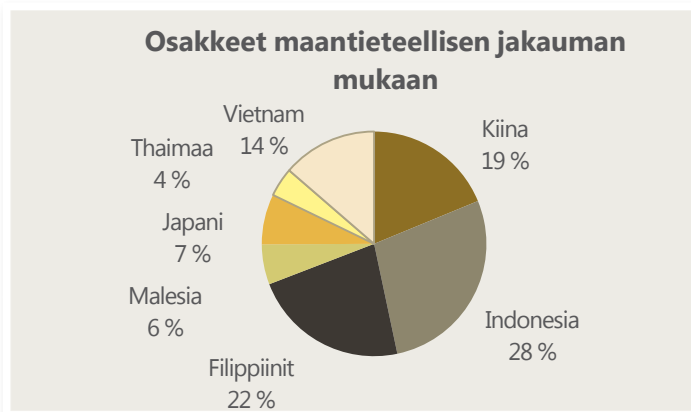


JOM SILKKITIE -SIJOITUSRAHASTO

JOM Silkkitie -sijoitusrahaston arvo oli huhtikuun lopussa 223,23 eli kuukauden aikana rahaston arvo nousi +2,94 %. 12 kuukauden tuotto oli huhtikuun lopussa +9,26 % ja kuuden kuukauden tuotto +15,26 %. Rahaston aloituksesta 31.7.2009 on tuottoa kertynyt 123,23 %, eli vuositasolla tuotto on ollut 18,42 %.

Huhtikuun aikana Kaakkois-Aasian markkinat jatkoivat hienoista elpymistään, kun taas Hongkongissa listatut kiinalaiset osakkeemme olivat paineessa, kun makrodata on ollut huonohkoa ja yleinen epävarmuus osakemarkkinoilla jatkui. Kuun aikana trimmasimme kiinalaisten ja hongkongilaisten osakkeiden painoa, kun taas Filippiinien painoa kasvatettiin 22 %:iin maaliskuun 16 %:sta. Myös Thaimaasta ja Indonesiasta kotiutettiin hieman voittoja.



Kuukausikommentti huhtikuu 2014

JOM SILKKITIE -SR, RAHASTO-OSUUDEN ARVO (30.4.2014)	223,23
Rahaston koko	47,17 milj. EUR
Rahasto-osuuksien lkm	211 288,7426 kpl
Rahaston toiminta alkanut	31.7.2009
Tuotto viimeisimmän kuukauden aikana	+2,94 %
Tuotto toiminnan alusta	+123,23 %
Tuotto toiminnan alusta vuositasolla	18,42 %
Kertynyt hallinnointipalkkio*	0,39 %
Kertynyt tuottosidonnainen palkkio*	0,00 %
Kertynyt säilytysyhteisöpalkkio*	0,04 %
Nettosijoitusaste (ennen merkintöjä 30.4.2014)	94,5 %
Volatiliteetti**	18,1 %
Salkun kiertonopeus***	213,3 %

RAHASTON PERUSTIEDOT

Nimi:
JOM Silkkitie -sijoitusrahasto

Salkunhoitaja:
Juuso Mykkänen

Säilytysyhteisö:
SEB, Helsingin sivukonttori

Vertailuindeksi:
ei ole virallista indeksiä

Tuotonjako:
Rahastossa vain kasvuosuuksia

Säännöt vahvistettu viimeksi:
6.3.2014

Toiminta alkanut: 31.7.2009

ISIN-koodi: FI4000003470

Bloomberg-tikkeri: JOMSILK FH

Kohderyhmä:
Vaativat sijoittajat, jotka ymmärtävät Aasian osakemarkkinoiden potentiaalin keskipitkällä ja pitkällä tähtäimellä.

Minimimerkintä: 5 000 €

Merkintätili:
IBAN: FI81 3301 0001 1297 17

BIC: ESSEFIHXXX

Hallinnointipalkkio:
1,2 % p.a.

Merkintäpalkkio:
enintään 1,5 %

Lunastuspalkkio:
1 % (väh. 20 €)

Tuottosidonnainen palkkio:
10 % viitetuoton (5 %) ylittävästä tuotosta. (tarkemmat tiedot kuluista ks. Rahasto-ohje)

Morningstar-luokitus:

★★★★



JOM Rahastoyhtiö Oy
Punavuorenkatu 2 A, 00120 Helsinki
Puh: +358 9 670 115, Fax: +358 9 670 117
info @jom.fi www.jom.fi

*Historiallinen tuotto ei ole tae tulevasta. Sijoitusrahastoon tehdyn sijoituksen arvo voi nousta tai laskea, ja sijoittaja voi sijoituksensa lunastaessaan saada takaisin vähemmän kuin hän on siihen alun perin sijoittanut. * Tilikauden aikana 1.1.2014 alkaen, % rahaston keskim. nettovaroista. ** Päivätuottojen perusteella 12 kk:n ajalta. JOM Silkkitie -sijoitusrahasto luokitellaan volatilitteettinsä puolesta Finanssivalvonnan määrittämään sijoitusrahastoluokkaan I, eli rahaston olennaisen arvonlaskennan virheen raja on $\geq 0,5\%$.*** Viimeiselle 12 kuukaudelle. Tarkemmat laskentakaavat ovat saatavilla rahastoyhtiöstä. Lisätietoja JOM Silkkitie -sijoitusrahastosta löytyy rahaston avaintietoesitteestä, rahasto-ohjeesta sekä rahaston säännöistä, jotka ovat saatavilla JOM Rahastoyhtiöstä tai osoitteesta www.jom.fi.*

JOM SILKKITIE -SIJOITUSRAHASTO

JOM SILKKITIE -SR, RAHASTO-OSUUDEN ARVO (30.4.2014)	223,23
Rahaston koko	47,17 milj. EUR
Tuotto viimeisimmän kuukauden aikana	+2,94 %
Tuotto toiminnan alusta vuositasolla	+18,42 %
Volatiliteetti	18,1 %

RAHASTON KORRELAATIO VUODEN AJALTA ERÄIDEN OSAKEINDEKSIEN KANSSA (EUR)

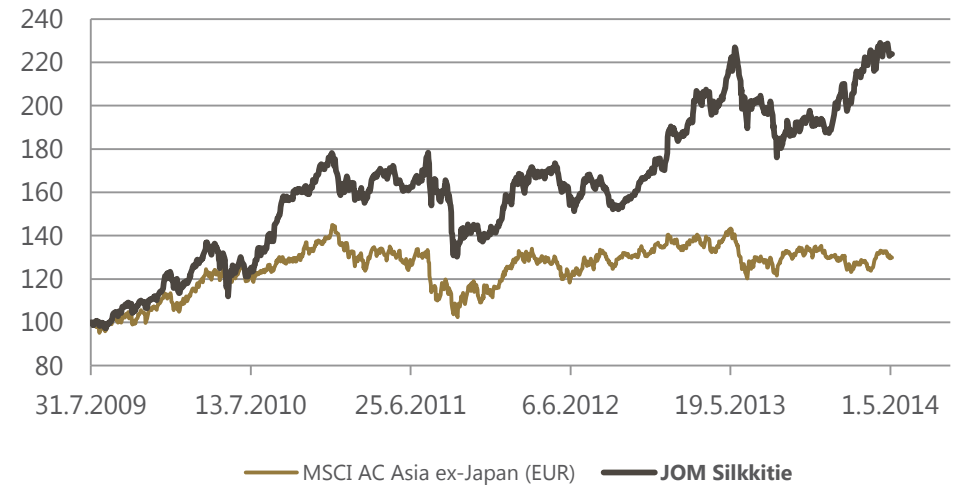
Jakarta Composite Index JCI	Philippine composite Index PCOMP	HK Kiina-indeksi HSCEI	MSCI Asia ex-Japan	Topix, Japani	MSCI World	S&P 500	Bloomberg Europe 500 Index
Indonesia	Filippiinit	Kiina	Aasia	Japani	Maailma	US	Eurooppa
0,61	0,52	0,43	0,55	0,29	0,25	0,11	0,28

RAHASTON TUOTTOHISTORIA KUUKAUSITTAIN (%)

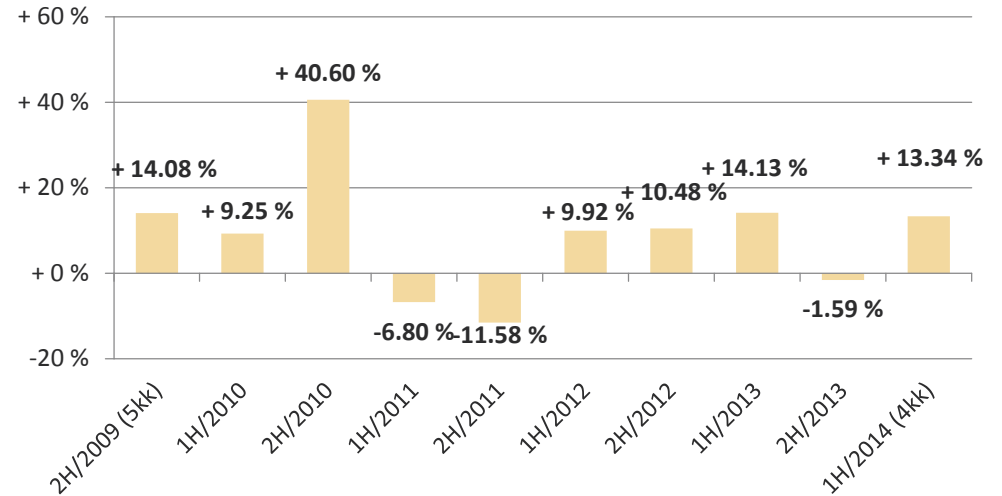
	Tammi	Helmi	Maalis	Huhti	Touko	Kesä	Heinä	Elo	Syys	Loka	Marras	Joulu	Koko vuosi
2009	-	-	-	-	-	-	-	-2,74	+7,49	+1,52	+0,40	+7,07	+14,08
2010	+3,55	-0,05	+9,66	+4,00	-8,12	+0,74	+7,55	+2,46	+13,95	+2,45	+2,73	+6,39	+53,60
2011	-8,11	-1,34	+2,81	+3,17	-2,47	-0,62	+7,75	-10,15	-14,07	+5,83	-4,11	+4,73	-17,59
2012	+8,75	+4,07	+2,35	+1,85	-4,68	-2,26	+2,58	-5,49	+0,90	+4,59	+5,35	+2,51	+21,44
2013	+6,18	+6,82	+3,25	-0,51	+10,17	-11,08	-1,57	-6,91	+2,00	+3,54	-1,15	+2,88	+12,31
2014	+2,31	+7,46	+0,14	+2,94									+13,34

Kuukausikommentti huhtikuu 2014

RAHASTON ARVON KEHITYS VS. ALUEEN OSAKEINDEKSI



RAHASTON TUOTTOHISTORIA PUOLIVUOSITTAIN (%)



JOM KOMODO -SIJOITUSRAHASTO

JOM Komodo Indonesia -sijoitusrahaston arvo laski huhtikuussa 1,42 %, kun taas vuoden alusta tuottoa on kertynyt 38,76 %. Rahasto on tuottanut rahaston aloituksesta (15.5.2012) +19,29 %, kuuden kuukauden aikana +14,30 % ja 12 kuukauden aikana -13,22 %.

Parlamenttivaalit voitti Indonesiassa odotetusti PDI-P puolue epävirallisten tulosten mukaan (viralliset tulokset ilmestyvät toukokuussa). Vaikka PDI-P:n voitto oli selvä, oli tulos kuitenkin pettymys, koska puolueen uskottiin saavan yli 30% äänistä, kun taas vaaleissa saavutettu äänimäärä oli vain 19 % paikkeilla. Tämä aiheutti pientä epävarmuutta ja voittojen kotiutusta huhtikuussa valuutta- ja osakemarkkinoilla, mutta näemme tämän lähinnä terveenä lyhyen aikavälin korrektiona, koska markkina oli noussut suhteellisen voimakkaasti vuoden alusta.

Maailmanpankin uusimman raportin mukaan Indonesia on ostovoimalla mitattuna nyt maailman 10. suurin talous, eli sijoitus on parantunut kuusi pykälää. Petraantunut sijoitus ei kuitenkaan tarkoita sitä, etteikö Indonesian rakenteellinen kasvu jatkuisi voimakkaana. Esimerkiksi öljynkulutus on hyvin alhainen Indonesiassa, sillä se on 0.4 barreilia per capita vuodessa, kun taas Kiinassa vastaava luku on 2.7 ja jenkeissä 21.8. Parhailaan Indonesia on öljyn nettotuojamaa, joten kasvava kulutus tulee maalle kalliiksi. Kuitenkin Indonesian maa -ja merialueista on seismisesti tutkittu kunnolla vain kolmasosa, joten energiasektorilta tulemme, mitä luultavimmin kuulemaan paljon uutisia lähitulevaisuudessa ja uuden hallituksen myötä.

Huhtikuun aikana jatkoimme kulutussektorin osakkeiden lisäämistä, kun taas vastaavasti jatkoimme yksityisen puolen rakentajien osuuden vähentämistä. Myös yhdestä pankista kotiutettiin voitot ja se vaihdettiin toiseen hyvin huokeaan pankkiin.

Kuukausikommentti huhtikuu 2014

JOM KOMODO -SR, RAHASTO-OSUUDEN ARVO (30.4.2014)	119,29
Rahaston koko	8,39 milj. EUR
Rahasto-osuuksien lkm	70 359.3741 kpl
Rahaston toiminta alkanut	15.5.2012
Tuotto viimeisimmän kuukauden aikana	-1,42 %
Tuotto toiminnan alusta	+19,29 %
Kertynyt hallinnointipalkkio*	0,49 %
Kertynyt tuottosidonnainen palkkio*	0,00 %
Kertynyt säilytysyhteisöpalkkio*	0,11 %
Nettosijoitusaste (ennen merkintöjä 30.4.2014)	95,2 %
Volatilitteetti**	34,0 %
Salkun kiertonopeus***	165,0 %
Rahaston korrelaatio JCI-indeksiin (12kk)	0,73

RAHASTON PERUSTIEDOT

Nimi:

JOM Komodo -sijoitusrahasto

Salkunhoitaja:

Juuso Mykkänen

Säilytysyhteisö:

SEB, Helsingin sivukonttori

Vertailuindeksi:

ei ole virallista indeksiä

Tuotonjako:

Rahastossa vain kasvuosuuksia

Säännöt vahvistettu viimeksi:

6.3.2014

Toiminta alkanut: 15.5.2012**ISIN-koodi:** FI4000043401**Kohderyhmä:**

Vaativat sijoittajat, jotka ymmärtävät Indonesian osakemarkkinoiden potentiaalinen keskipitkällä ja pitkällä tähtäimellä.

Minimimerkintä: 20 000 €**Merkintätili:**

IBAN: FI75 3301 0001 1363 24

BIC: ESSEFIHXXX

Hallinnointipalkkio:

1,5 % p.a.

Merkintäpalkkio:

enintään 1,5 %

Lunastuspalkkio:

2 % (väh. 20 €)

Tuottosidonnainen palkkio:

10 % viitetuoton (5 %) ylittävästä tuotosta. (tarkemmat tiedot kuluista ks. Rahastoeseite)

**JOM Rahastoyhtiö Oy**

Punavuorenkatu 2 A, 00120 Helsinki

Puh: +358 9 670 115, Fax: +358 9 670 117

info @jom.fi www.jom.fi

*Historiallinen tuotto ei ole tae tulevasta. Sijoitusrahastoon tehdyn sijoituksen arvo voi nousta tai laskea, ja sijoittaja voi sijoituksensa lunastaessaan saada takaisin vähemmän kuin hän on siihen alun perin sijoittanut. * Tilikauden aikana 1.1.2014 alkaen, % rahaston keskim. nettovarainista. Päivätuottojen perusteella 12 kk:n ajalta. JOM Komodo -sijoitusrahasto luokitellaan volatilitteettinsä puolesta Finanssivalvonnan määrittämään sijoitusrahastoluokkaan I, eli rahaston olennaisen arvonalaskennan virheen raja on $\geq 0,5\%$.*** Viimeiselle 12 kuukaudelle. Tarkemmat laskentakaavat ovat saatavilla rahastoyhtiöstä. Lisätietoja JOM Komodo -sijoitusrahastosta löytyy rahaston avaintietoesitteestä, rahastoeseitteestä sekä rahaston säännöistä, jotka ovat saatavilla JOM Rahastoyhtiöstä tai osoitteesta www.jom.fi.*

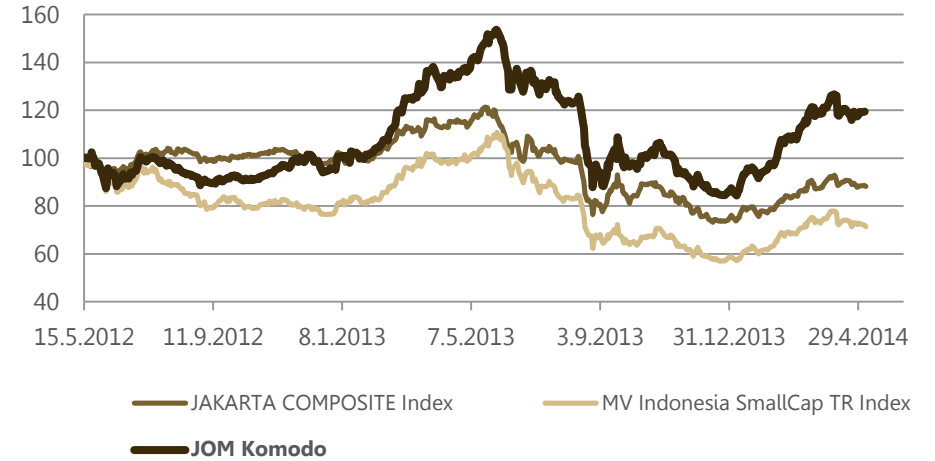
JOM KOMODO -SIJOITUSRAHASTO

RAHASTON TUOTTOHISTORIA KUUKAUSITTAIN (%)

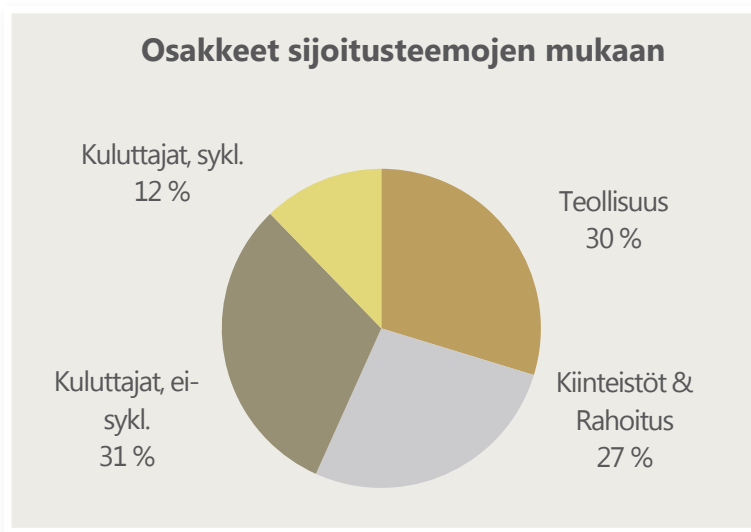
	Tammi	Helmi	Maalis	Huhti	Touko	Kesä	Heinä	Elo	Syys	Loka	Marras	Joulu	Vuosi
2012	-	-	-	-	-6,29	+0,42	+3,62	-8,02	+3,01	+0,71	+7,63	-4,57	-4,34
2013	+6,05	+17,64	+13,43	+1,54	+11,52	-11,79	-8,95	-20,95	-0,95	+7,28	-13,95	-3,40	-10,13
2014	+9,68	+15,86	+10,77	-1,42									+38,76

Kuukausikommentti huhtikuu 2014

RAHASTON ARVON KEHITYS VS. ALUEEN OSAKEINDEKSI



Osakkeet sijoitusteemojen mukaan



JOM Rahastoyhtiö Oy
 Punavuorenkatu 2 A, 00120 Helsinki
 Puh: +358 9 670 115, Fax: +358 9 670 117
 info @jom.fi www.jom.fi

Historiallinen tuotto ei ole taie tulevasta. Sijoitusrahastoon tehdyn sijoituksen arvo voi nousta tai laskea, ja sijoittaja voi sijoituksensa lunastaessaan saada takaisin vähemmän kuin hän on siihen alun perin sijoittanut. Jakarta Composite Index (EUR) on Jakartan pörssin kurssikehitystä kuvaava hintaindeksi, joka ei huomioi osinkoja. MV Indonesia SmallCap on indonesialaisten pienyritysten kurssikehitystä kuvaava hintaindeksi, jossa on huomioitu myös osingot. Lisätietoja JOM Komodo -sijoitusrahastosta löytyy rahaston avaintietoesitteestä, rahastoesitteestä sekä rahaston säännöistä, jotka ovat saatavilla JOM Rahastoyhtiöstä tai osoitteesta www.jom.fi.