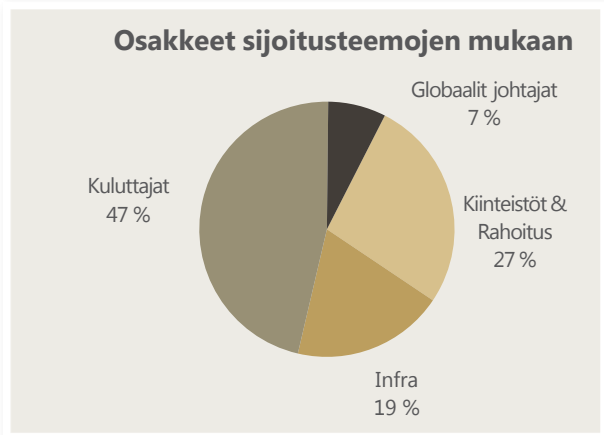
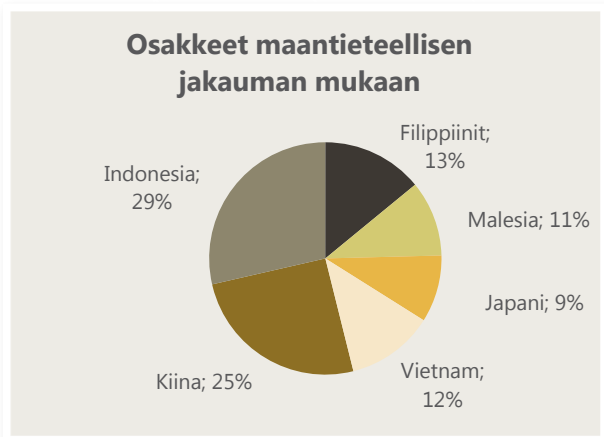


JOM SILKKITIE -ERIKOISSIJOITUSRAHASTO

JOM Silkkitie -erikoissijoitusrahaston arvo oli lokakuun lopussa 193,68, eli kuukauden aikana rahaston arvo nousi +3,54 %. 12 kuukauden tuotto oli lokakuun lopussa +19,27 % ja kuuden kuukauden tuotto -5,21 %. Rahaston aloituksesta 31.7.2009 on tuottoa kertynyt 93,68 %, eli vuositasolla tuotto on ollut 16,81 %.

Lokakuun aikana Kiinan ja Malesian painoja vähennettiin, kun taas Japanin ja Indonesian painoja nostettiin 2 - 3 % kummankin maan osalta. JOM Komodo -osiossa sivulla 3 tietoja Indonesian Q3-raportointikauden osalta.



Kuukausikommentti lokakuu 2013

JOM SILKKITIE -ESR, RAHASTON ARVO (31.10.2013)	193,68
Rahaston koko	37,76 milj. EUR
Rahasto-osuuksien lkm	194 974,1352 kpl
Rahaston toiminta alkanut	31.7.2009
Tuotto viimeisimmän kuukauden aikana	+3,54 %
Tuotto toiminnan alusta	+93,68 %
Tuotto toiminnan alusta vuositasolla	16,81 %
Kertynyt hallinnointipalkkio*	1,00 %
Kertynyt tuottosidonnainen palkkio*	0,55 %
Kertynyt säilytysyhteisöpalkkio*	0,10 %
Nettosijoitusaste (ennen merkintöjä 31.10.2013)	94,2 %
Volatiliteetti**	18,1 %
Salkun kiertonopeus***	225,6 %

RAHASTON PERUSTIEDOT

Nimi:

JOM Silkkitie -
erikoissijoitusrahasto

Salkunhoitaja:

Juuso Mykkänen

Säilytysyhteisö:

SEB, Helsingin sivukonttori

Vertailuindeksi:

ei ole virallista indeksiä

Tuontojako:

Rahastossa vain kasvuosuuksia

Säännöt vahvistettu viimeksi:

12.4.2013

Toiminta alkanut:

31.7.2009

ISIN-koodi: FI4000003470

Bloomberg-tikkeri: JOMSILK FH

Kohderyhmä:

Vaativat sijoittajat, jotka ymmärtävät Aasian osakemarkkinoiden potentiaalinen keskipitkällä ja pitkällä tähtäimellä.

Minimimerkintä: 5 000 €

Merkintätili:

IBAN: FI81 3301 0001 1297 17

BIC: ESSEFIHXXXX

Hallinnointipalkkio:

1,2 % p.a.

Merkintäpalkkio:

enintään 1,5 %

Lunastuspalkkio:

1 % (väh. 20 €)

Tuottosidonnainen palkkio:

10 % viitetuoton (5 %) ylittävästä tuotosta. (tarkemmat tiedot kuluista ks. Rahastoeseite)

Morningstar-luokitus:

★★★★



JOM Rahastoyhtiö Oy

Punavuorenkatu 2 A, 00120 Helsinki
Puh: +358 9 670 115, Fax: +358 9 670 117
info @jom.fi www.jom.fi

*Historiallinen tuotto ei ole tae tulevasta. Sijoitusrahastoon tehdyn sijoituksen arvo voi nousta tai laskea, ja sijoittaja voi sijoituksensa lunastaessaan saada takaisin vähemmän kuin hän on siihen alun perin sijoittanut. * Tilikauden aikana 1.1.2013 alkaen, % rahaston keskim. nettovarosta. ** Päivätuottojen perusteella 12 kk:n ajalta. JOM Silkkitie -erikoissijoitusrahasto luokitellaan volatiliteettinsa puolesta Finanssivalvonnan määrittämään sijoitusrahastoluokkaan I, eli rahaston olennaisen arvonlaskennan virheen raja on $\geq 0,5$ %. *** Viimeiselle 12 kuukaudelle. Tarkemmat laskentakaavat ovat saatavilla rahastoyhtiöstä. Lisätietoja JOM Silkkitie -erikoissijoitusrahastosta löytyy rahaston avaintietoesteestä, rahastoesteestä sekä rahaston säännöistä, jotka ovat saatavilla JOM Rahastoyhtiöstä tai osoitteesta www.jom.fi.*

JOM SILKKITIE -ERIKOISSIJOITUSRAHASTO

JOM SILKKITIE -ESR, RAHASTON ARVO (31.10.2013) 193,68

Rahaston koko	37,76 milj. EUR
Tuotto viimeisimmän kuukauden aikana	+3,54 %
Tuotto toiminnan alusta vuositasolla	+16,81 %
Volatiliteetti	18,1 %

RAHASTON KORRELAATIO VUODEN AJALTA ERÄIDEN OSAKEINDEKSIEN KANSSA (EUR)

Jakarta Composite Index JCI	Philippine composite Index PCOMP	HK Kiina-indeksi HSCEI	MSCI Asia ex-Japan	Topix, Japani	MSCI World	S&P 500	Bloomberg Europe 500 Index
Indonesia	Filippiinit	Kiina	Aasia	Japani	Maailma	US	Eurooppa
0,58	0,49	0,49	0,56	0,28	0,26	0,15	0,25

RAHASTON TUOTTOHISTORIA KUUKAUSITTAIN (%)

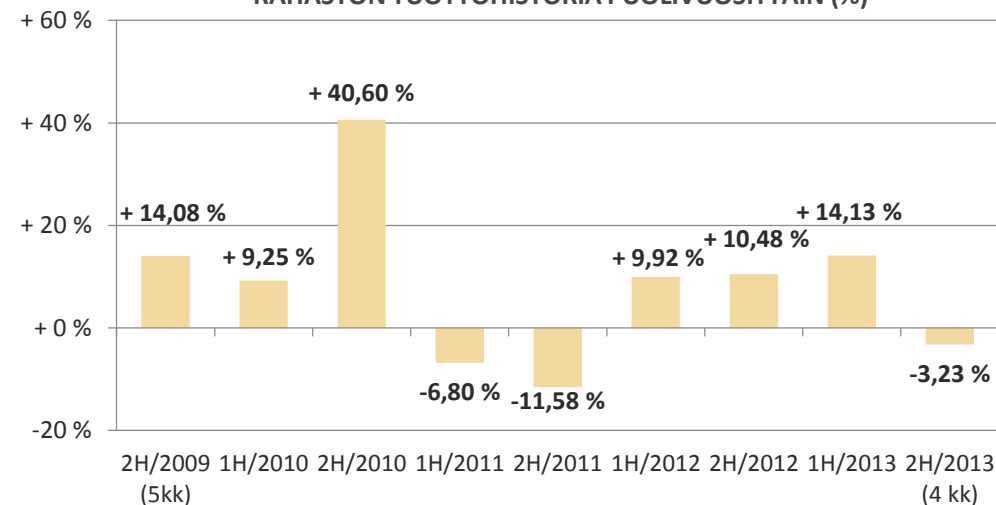
	Tammi	Helmi	Maalis	Huhti	Touko	Kesä	Heinä	Elo	Syys	Loka	Marras	Joulu	Koko vuosi
2009	-	-	-	-	-	-	-	-2,74	+7,49	+1,52	+0,40	+7,07	+14,08
2010	+3,55	-0,05	+9,66	+4,00	-8,12	+0,74	+7,55	+2,46	+13,95	+2,45	+2,73	+6,39	+53,60
2011	-8,11	-1,34	+2,81	+3,17	-2,47	-0,62	+7,75	-10,15	-14,07	+5,83	-4,11	+4,73	-17,59
2012	+8,75	+4,07	+2,35	+1,85	-4,68	-2,26	+2,58	-5,49	+0,90	+4,59	+5,35	+2,51	+21,44
2013	+6,18	+6,82	+3,25	-0,51	+10,17	-11,08	-1,57	-6,91	+2,00	+3,54			+10,44

Kuukausikommentti lokakuu 2013

RAHASTON ARVON KEHITYS VS. ALUEEN OSAKEINDEKSI



RAHASTON TUOTTOHISTORIA PUOLIVUOSITTAIN (%)



JOM Rahastoyhtiö Oy
 Punavuorenkatu 2 A, 00120 Helsinki
 Puh: +358 9 670 115, Fax: +358 9 670 117
 info @jom.fi www.jom.fi

Historiallinen tuotto ei ole tae tulevasta. Sijoitusrahastoon tehdyn sijoituksen arvo voi nousta tai laskea, ja sijoittaja voi sijoituksensa lunastaessaan saada takaisin vähemmän kuin hän on siihen alun perin sijoittanut. MSCI AC Asia ex-Japan (EUR) on hintaindeksi, joka ei huomioi osinkoja. Lisätietoja JOM Komodo -erikoissijoitusrahastosta löytyy rahaston avaintietoositteestä, rahastoositteestä sekä rahaston säännöistä, jotka ovat saatavilla JOM Rahastoyhtiöstä tai osoitteesta www.jom.fi.

JOM Komodo Indonesia -rahaston arvo nousi lokakuussa +7,28 %. Tuottoa rahastolle on kertynyt rahaston aloituksesta (15.5.2012) +3,43 %, kuuden kuukauden aikana -24,76 % ja 12 kuukauden aikana +11,06 %. Vuoden 2013 alusta tuottoa on kertynyt +8,12 %.

Indonesialaisten yhtiöiden Q3/2013 tulokset saivat satikutia, kun yhtiöiden operointiympäristö oli hyvin haasteellinen kvartaalin aikana: IDR heikkeni 14 % ja 17 % USD:tä ja euroa vastaan, keskuspankki nosti ohjaukorkoja 1,5 %-yksikköä ja inflaatio nousi n. 3 %-yksikköä. Jo raportoineista (21/23) salkun yhtiöistä seitsemällä 9kk nettotulos vuositasolla oli negatiivinen, mutta kokonaisuudessaan 9kk nettotulosten mediaani kasvoi suhteellisen terveet +22,3 % vuositasolla. Parhailaan tilanne on rauhoittunut IDR:n, inflaation ja korkojen suhteen, joten vuoden viimeisestä kvartaalista odotetaan huomattavasti parempaa toiminnallisesti kuin Q3:sta. Näin ollen koko vuoden 2013 mediaaninettotuloksien odotetaan kasvavan yhtiöidemme osalta +25 - 35 %, kunhan yllä mainitut muuttujat, kuten korot, inflaatio ja IDR, pysyvät aisoissa.

RAHASTON PERUSTIEDOT

Nimi: JOM Komodo - erikoissijoitusrahasto	ISIN-koodi: FI4000043401	Merkintäpalkkio: enintään 1,5 %
Salkunhoitaja: Juuso Mykkänen	Kohderyhmä: Vaativat sijoittajat, jotka ymmärtävät Indonesian osakemarkkinoiden potentiaalin keskipitkällä ja pitkällä tähtäimellä.	Lunastuspalkkio: 2 % (väh. 20 €)
Säilytysyhteisö: SEB, Helsingin sivukonttori	Minimimerkintä: 20 000 €	Tuottosidonnainen palkkio: 10 % viitetuoton (5 %) ylittävästä tuotosta. (tarkemmat tiedot kuluista ks. Rahastoeseite)
Vertailuindeksi: ei ole virallista indeksiä	Merkintätili: IBAN: FI75 3301 0001 1363 24	
Tuotonjako: Rahastossa vain kasvuosuuksia	BIC: ESSEFIHXXXX	
Säännöt vahvistettu viimeksi: 12.4.2013	Hallinnointipalkkio: 1,5 % p.a.	
Toiminta alkanut: 15.5.2012		

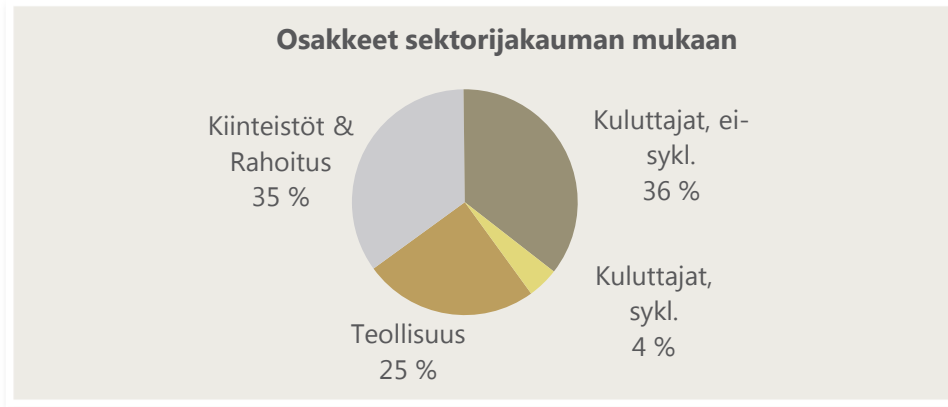
JOM KOMODO - ESR, RAHASTON ARVO (31.10.2013)	103,43
Rahaston koko	6,04 milj. EUR
Rahasto-osuuksien lkm	58 429.3155 kpl
Rahaston toiminta alkanut	15.5.2012
Tuotto viimeisimmän kuukauden aikana	+7,28 %
Tuotto toiminnan alusta	+3,43 %
Kertynyt hallinnointipalkkio*	1,24 %
Kertynyt tuottosidonnainen palkkio*	1,35 %
Kertynyt säilytysyhteisöpalkkio*	0,35 %
Nettosijoitusaste (ennen merkintöjä 31.10.2013)	96,2 %
Volatiliteetti**	32,3 %
Salkun kiertonopeus***	183,8 %
Rahaston korrelaatio JCI-indeksiin (12kk)	0,75

RAHASTON TUOTTOHISTORIA KUUKAUSITTAIN (%)

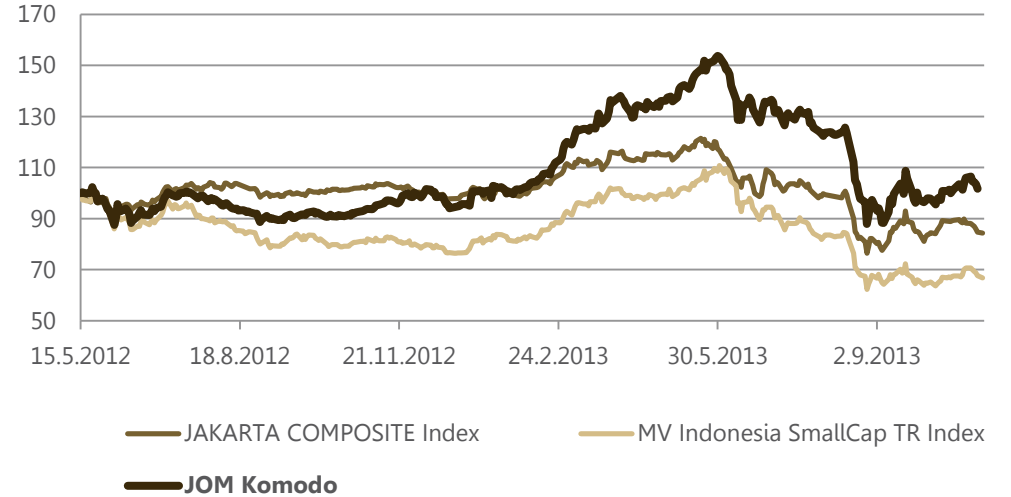
	Tammi	Helmi	Maalis	Huhti	Touko	Kesä	Heinä	Elo	Syys	Loka	Marras	Joulu	Vuosi
2012	-	-	-	-	-6,29	+0,42	+3,62	-8,02	+3,01	+0,71	+7,63	-4,57	-4,34
2013	+6,05	+17,64	+13,43	+1,54	+11,52	-11,79	-8,95	-20,95	-0,95	+7,28			+8,12



*Historiallinen tuotto ei ole tae tulevasta. Sijoitusrahastoon tehdyn sijoituksen arvo voi nousta tai laskea, ja sijoittaja voi sijoituksensa lunastaessaan saada takaisin vähemmän kuin hän on siihen alun perin sijoittanut. MSCI ACAsia ex-Japan (EUR) on hintaindeksi, joka ei huomioi osinkoja. * Tilikauden aikana 1.1.2013 alkaen, % rahaston keskim. nettovaroiista. Päivätuottojen perusteella 12 kk:n ajalta. JOM Komodo -erikoissijoitusrahasto luokitellaan volatiliteettinsa puolesta Finanssivalvonnan määrittämään sijoitusrahastoluokkaan I, eli rahaston olennaisen arvonlaskennan virheen raja on ≥0,5%. *** Viimeiselle 12 kuukaudelle. Tarkemmat laskentakaavat ovat saatavilla rahastoyhtiöstä. Lisätietoja JOM Komodo -erikoissijoitusrahastosta löytyy rahaston avaintietoesitteestä, rahastoeseitteestä sekä rahaston säännöistä, jotka ovat saatavilla JOM Rahastoyhtiöstä tai osoitteesta www.jom.fi.*



RAHASTON ARVON KEHITYS VS. ALUEEN OSAKEINDEKSI



JAKARTA COMPOSITE Index

MV Indonesia SmallCap TR Index

JOM Komodo



JOM Rahastoyhtiö Oy
 Punavuorenkatu 2 A, 00120 Helsinki
 Puh: +358 9 670 115, Fax: +358 9 670 117
 info @jom.fi www.jom.fi

*Historiallinen tuotto ei ole tae tulevasta. Sijoitusrahastoon tehdyn sijoituksen arvo voi nousta tai laskea, ja sijoittaja voi sijoituksensa lunastaessaan saada takaisin vähemmän kuin hän on siihen alun perin sijoittanut. MSCI ACAsia ex-Japan (EUR) on hintaindeksi, joka ei huomioi osinkoja. * Tilikauden aikana 1.1.2013 alkaen, % rahaston keskim. nettovaroiista. Päivätuottojen perusteella 12 kk:n ajalta. JOM Komodo-erikoissijoitusrahasto luokitellaan volatilitteettinsä puolesta Finanssivalvonnan määrittämään sijoitusrahastoluokkaan I, eli rahaston olennaisen arvonlaskennan virheen raja on $\geq 0,5\%$. *** Viimeiselle 12 kuukaudelle. Tarkemmat laskentakaavat ovat saatavilla rahastoyhtiöstä. Lisätietoja JOM Komodo-erikoissijoitusrahastosta löytyy rahaston avaintietoesitteestä, rahastoesitteestä sekä rahaston säännöistä, jotka ovat saatavilla JOM Rahastoyhtiöstä tai osoitteesta www.jom.fi.*