

Kuukausiraportti 10/2009

RAHASTON PERUSTIEDOT

Nimi: JOM Silkkitie -
erikoissijoitusrahasto

Salkunhoitaja:
Juuso Mykkänen

Säilytysyhteisö:
SEB, Helsingin sivukonttori

Vertailuindeksi: ei ole

Tuotonjako: Rahastossa on
vain kasvuosuuksia

Säännöt vahvistettu:
9.7.2009

Toiminta alkanut: 31.7.2009

ISIN-koodi: FI4000003470

KOHDERYHMÄ

Vaativat sijoittajat, jotka
ymmärtävät Aasian
osakemarkkinoiden
potentiaalin keskipitkällä ja
pitkällä tähtäimellä.

MERKINNÄT

Minimimerkintä: 5 000 €

Merkintätili:
SEB 330100-01129717

PALKKIOT JA KULUT

Hallinnointipalkkio:
1,2 % p.a.

Merkintäpalkkio:
1,5% - 0 %*

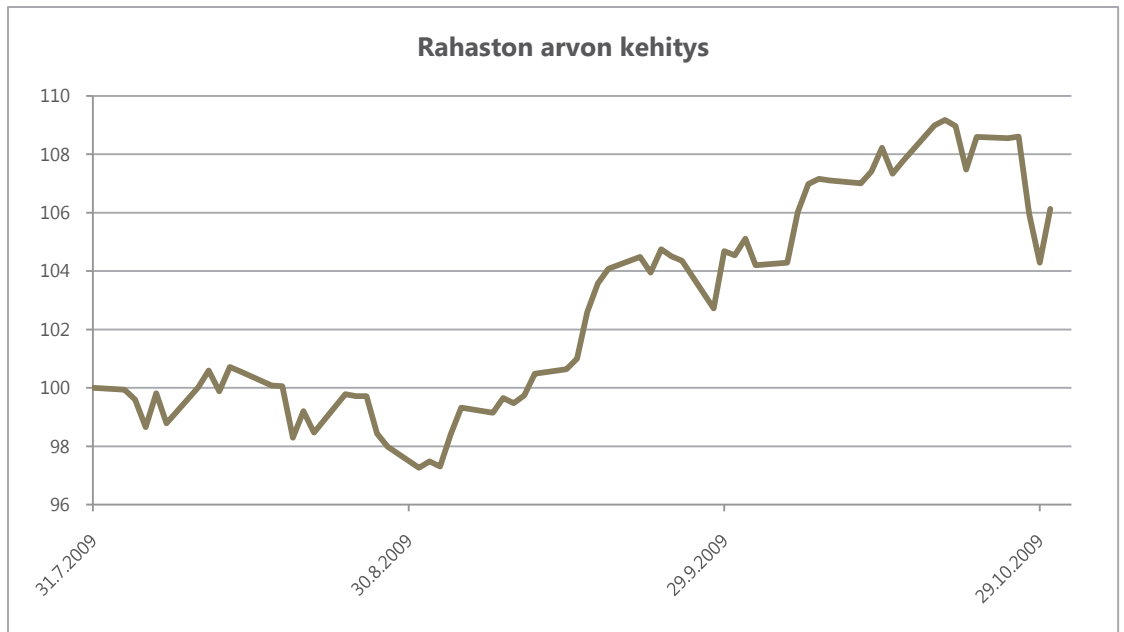
Lunastuspalkkio:
1% (väh. 20 €)

Tuottosidonnainen palkkio:
10% viitetuoton (5%)
ylittävästä tuotosta. *

*tarkemmat tiedot kuluista ks.
rahastoensite

JOM Silkkitie -erikoissijoitusrahastolla on nyt kolmen kuukauden tuottohistoria takanaan. Lokakuussa rahaston arvo nousi +1,52 %, ja toiminnan alusta rahaston arvo on noussut +6,13 %. MSCI Aasia (ilman Japania) -indeksi euroissa mitattuna laski -1,21 % lokakuussa, ja rahaston toiminnan aikana tuotto on ollut vastaavasti +0,71 %. Kasvatimme sijoituskohteiden määrän 23 osakkeeseen myymällä salkusta kolme kohdetta ja ostamalla tilalle kuusi uutta. Poistimme myös markkinasuojauksen. Ostot jakautuivat tasaisesti alueelle: 2 yhtiötä toimii Kiinassa, ja loput Hongkongissa, Thaimaassa, Koreassa sekä Indonesiassa. Kuun lopulla rahaston sijoitusaste oli 93 %. Lokakuussa osakemarkkinoille alkoi ilmestyä pientä hermostuneisuutta, kun jenkkien tukiaispakettien loppumisten seuraukset alkoivat vähitellen näkyä huonoissa talousluvuissa, kuten kuluttajien luottamuksessa ja kulutusluvuissa. Näin ollen jatkamme eteenpäin samalla sijoitusstrategialla, joka keskittyy lähes yksinomaan Aasian kotimarkkinavetoisiin teemoihin.

Rahaston arvo (30.10.2009)	106,13
Rahaston toiminta alkanut	31.7.2009
Tuotto viimeisimmän kuukauden aikana	+ 1,52 %
Tuotto toiminnan alusta	+ 6,13 %
Kertynyt hallinnointipalkkio	0,29 % *
Kertynyt tuottosidonnainen palkkio	0,12 % *
Nettosijoitusaste	93,1 %
Volatiliteetti vuositasolla	14,1 % **
Salkun kiertonopeus	- ***
TER-luku	- ***

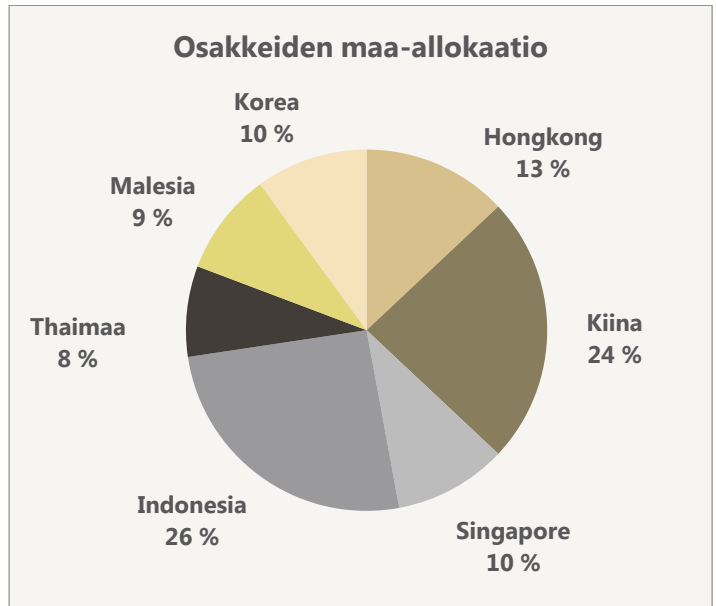
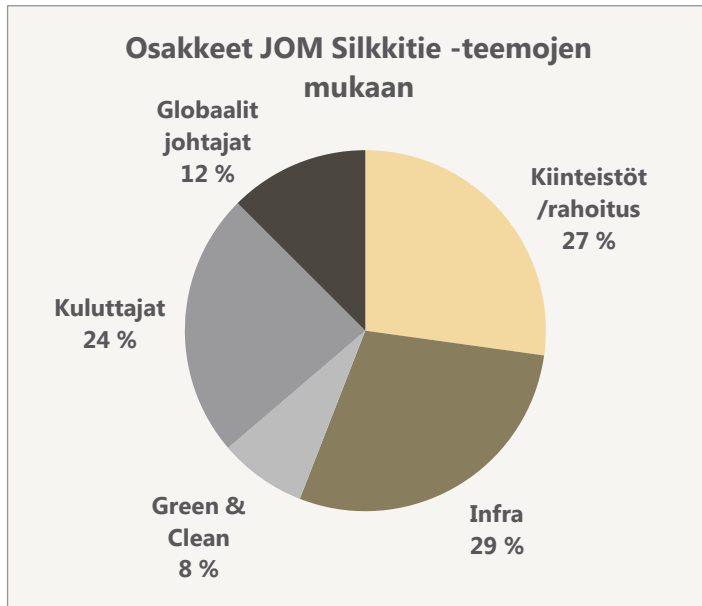


* Koko tilikauden aikana 31.7.2009 lähtien, % rahaston keskimääräisistä nettovarainista. ** Päivätuottojen perusteella 3kkn ajalta. *** Ilmoitetaan, kun rahastolla on riittävästi historiaa.

RAHASTON TUOTTOHISTORIA KUUKAUSITTAIN

	Tammi	Helmi	Maalis	Huhti	Touko	Kesä	Heinä	Elo	Syys	Loka	Marras	Joulu	Koko vuosi
2009	-	-	-	-	-	-	-	-2,74 %	+7,49 %	+1,52%			
2010													

SALKKU 30.10.2009



Lisätietoja JOM Silkkitie –erikoissijoitusrahastosta löytyy rahaston yksinkertaistetusta rahastoesitteestä, rahastoesitteestä sekä rahaston säännöistä, jotka ovat saatavilla JOM Rahastoyhtiöstä tai osoitteesta www.jom.fi.

