

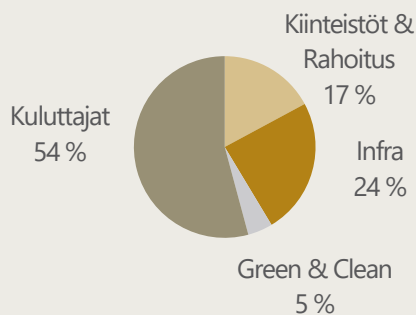
JOM SILKKITIE -SIJOITUSRAHASTO

JOM Silkkitie -sijoitusrahaston arvo oli joulukuun lopussa 237,25 eli kuukauden aikana rahaston arvo laski -0,51 %. 12 kuukauden tuotto oli joulukuun lopussa +0,61 % ja kuuden kuukauden tuotto -10,52 %. Rahaston aloituksesta 31.7.2009 on tuottoa kertynyt +137,25 %, eli vuositasolla tuotto on ollut +14,40 %.

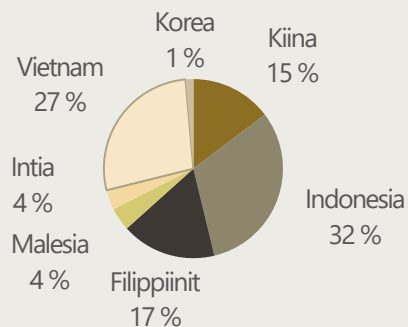
Joulukuussa jenkkien keskupankki Fed nosti odotetusti vihdoin korkoja 0,25 prosentin tasolta 0,5 prosentin tasolle. Fed kuitenkin ilmoitti olevansa varovainen tulevien nostojen suhteen. Osakemarkkinat ympäri maailmaa prosessoivat vielä Fed:n päätöstä, ja tässä prosessissa menee mitä luultavimmin ainakin joitain kuukausia. Epävarmuus asian suhteen siis laukesi, mutta epävarmuus mahdollisten lisäkoronostojen suhteen on nyt riippuvainen talousdatasta, pääomamarkkinoiden kehityksestä ja jenkkien ulkopuolisesta tilanteesta. Kehittyvien markkinoidenkin osalta osa epävarmuudesta on nyt poistunut, mutta Kiinan pörssin kehitys, Kiinan talouden kehitys, kuten myös öljyn hinnan lasku ovat tuoneet uusia epävarmuustekijöitä EM-maiden yhtälöön. Lisäksi jenkkien high yield (roskalaina) -markkinan nousevat spreadit ovat tuoneet lisäepävarmuutta globaaliin yhtälöön korkojen nyt noustessa.

Joulukuussa jatkoimme Kiinan painon vähentämistä marraskuun lopun 20 %:n tasolta 15 %:n tasolle vuoden 2015 lopussa, koska on vaikea nähdä sentimentin parantuvan Kiinassa nopeasti, vaikka osakkeet ovatkin huokeahintaisia. Indonesian painoa nostettiin muutamalla prosenttiyksiköllä 32 %:n tasolle. Lisäksi Koreasta ostettiin pieni siivu uusiutuvaan energiaan liittyvää yhtiötä. Vietnamin paino taas nousi joulukuun aikana passiivisesti (markkinavoimien ansiosta) marraskuun lopun 25 %:n tasosta yli 27 %:n tason.

Osakkeet sijoitusteemojen mukaan



Osakkeet maantieteellisen jakauman mukaan



Kuukausikommentti joulukuun 2015

JOM SILKKITIE -SR, RAHASTO-OSUUDEN ARVO (31.12.2015)	237,25
Rahaston koko	48,73 milj. EUR
Rahasto-osuuksien lkm	205 405,9698 kpl
Rahaston toiminta alkanut	31.7.2009
Tuotto viimeisimmän kuukauden aikana	-0,51 %
Tuotto toiminnan alusta	+137,25 %
Tuotto toiminnan alusta vuositasolla	+14,40 %
Kertynyt hallinnointipalkkio*	1,20 %
Kertynyt tuottosidonnainen palkkio*	0,56 %
Kertynyt säilytysyhteisöpalkkio*	0,12 %
Nettosijoitusaste (ennen merkintöjä 31.12.2015)	97,1 %
Volatiliteetti**	22,5 %
Salkun kiertonopeus***	174,3 %

RAHASTON PERUSTIEDOT

Nimi:
JOM Silkkitie -sijoitusrahasto

Salkunhoitaja:
Juuso Mykkänen

Säilytysyhteisö:
SEB, Helsingin sivukonttori

Vertailuindeksi:
ei ole virallista indeksiä

Tuotonjako:
Rahastossa vain kasvuosuuksia

Säännöt vahvistettu viimeksi:
6.3.2014

Toiminta alkanut: 31.7.2009

ISIN-koodi: FI4000003470

Bloomberg-tikkeri: JOMSILK FH

Kohderyhmä:
Vaativat sijoittajat, jotka ymmärtävät Aasian osakemarkkinoiden potentiaalin keskipitkällä ja pitkällä tähtäimellä.

Minimimerkintä: 5 000 €

Merkintätili:
IBAN: FI81 3301 0001 1297 17

BIC: ESSEFIHXXXX

Hallinnointipalkkio:
1,2 % p.a.

Merkintäpalkkio:
enintään 1,5 %

Lunastuspalkkio:
1 % (väh. 20 €)

Tuottosidonnainen palkkio:
10 % viitetuoton (5 %) ylittävästä tuotosta. (tarkemmat tiedot kuluista ks. Rahastoeseite)

Morningstar-luokitus:
★ ★ ★

JOM Rahastoyhtiö Oy
Punavuorenkatu 2 A, 00120 Helsinki
Puh: +358 9 670 115, Fax: +358 9 670 117
info @jom.fi www.jom.fi

*Historiallinen tuotto ei ole tae tulevasta. Sijoitusrahastoon tehdyn sijoituksen arvo voi nousta tai laskea, ja sijoittaja voi sijoituksensa lunastaessaan saada takaisin vähemmän kuin hän on siihen alun perin sijoittanut. * Tilikauden aikana 1.1.2015 alkaen, % rahaston keskim. nettovararista. ** Päivätuottojen perusteella 12 kk:n ajalta. JOM Silkkitie -sijoitusrahasto luokitellaan volatiliteettinsa puolesta Finanssivalvonnan määrittämään sijoitusrahastoluokkaan I, eli rahaston olennaisen arvonlaskennan virheen raja on $\geq 0,5\%$.*** Viimeiselle 12 kuukaudelle. Tarkemmat laskentakaavat ovat saatavilla rahastoyhtiöstä. Lisätietoja JOM Silkkitie -sijoitusrahastosta löytyy rahaston avaintietoesitteestä, rahastoeseitteestä sekä rahaston säännöistä, jotka ovat saatavilla JOM Rahastoyhtiöstä tai osoitteesta www.jom.fi.*

JOM SILKKITIE -SIJOITUSRAHASTO

JOM SILKKITIE -SR, RAHASTO-OSUUDEN ARVO (31.12.2015)	237,25
Rahaston koko	48,73 milj. EUR
Tuotto viimeisimmän kuukauden aikana	-0,51 %
Tuotto toiminnan alusta vuositasolla	+14,40 %
Volatiliteetti	22,5 %

RAHASTON KORRELAATIO VUODEN AJALTA ERÄIDEN OSAKEINDEKSIEN KANSSA (EUR)

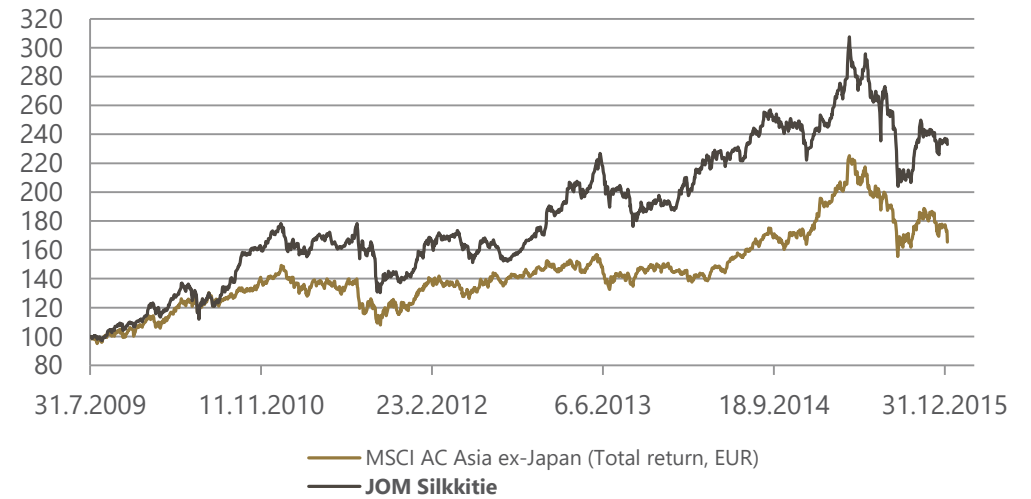
Jakarta Composite Index JCI	Philippine composite Index PCOMP	HK Kiina-indeksi HSCEI	MSCI Asia ex-Japan	Topix, Japani	MSCI World	S&P 500	Bloomberg Europe 500 Index
Indonesia	Filippiinit	Kiina	Aasia	Japani	Maailma	US	Eurooppa
0,52	0,52	0,72	0,71	0,52	0,49	0,41	0,44

RAHASTON TUOTTOHISTORIA KUUKAUSITTAIN (%)

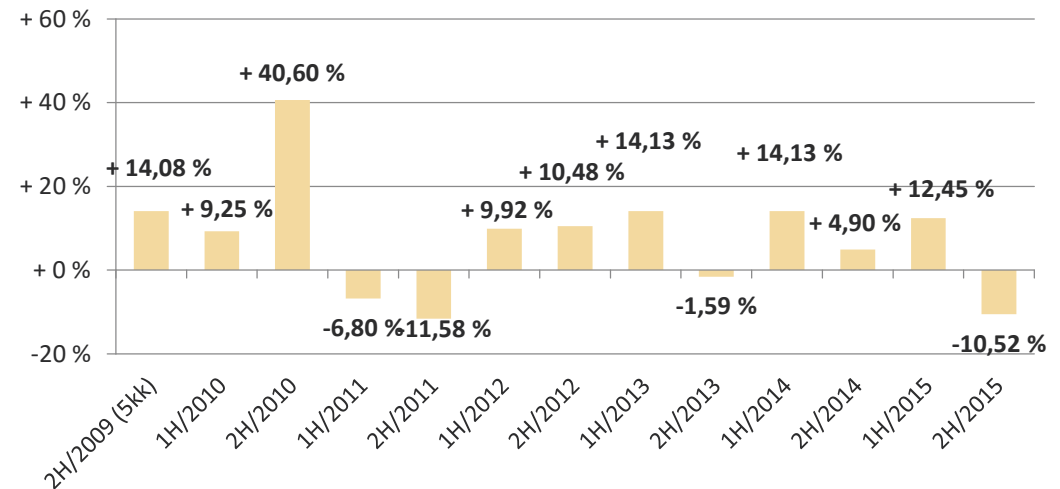
	Tammi	Helmi	Maalis	Huhti	Touko	Kesä	Heinä	Elo	Syys	Loka	Marras	Joulu	Koko vuosi
2009	-	-	-	-	-	-	-	-2,74	+7,49	+1,52	+0,40	+7,07	+14,08
2010	+3,55	-0,05	+9,66	+4,00	-8,12	+0,74	+7,55	+2,46	+13,95	+2,45	+2,73	+6,39	+53,60
2011	-8,11	-1,34	+2,81	+3,17	-2,47	-0,62	+7,75	-10,15	-14,07	+5,83	-4,11	+4,73	-17,59
2012	+8,75	+4,07	+2,35	+1,85	-4,68	-2,26	+2,58	-5,49	+0,90	+4,59	+5,35	+2,51	+21,44
2013	+6,18	+6,82	+3,25	-0,51	+10,17	-11,08	-1,57	-6,91	+2,00	+3,54	-1,15	+2,88	+12,31
2014	+2,31	+7,46	+0,14	+2,94	+2,21	-1,48	+7,98	+3,98	-1,25	-0,58	-0,33	-4,53	+19,72
2015	+6,02	+3,20	+5,89	+2,38	+3,81	-8,69	-3,22	-16,41	-2,44	+15,52	-1,36	-0,51	+0,61

Kuukausikommentti joulukuun 2015

RAHASTON ARVON KEHITYS VS. ALUEEN OSAKEINDEKSI



RAHASTON TUOTTOHISTORIA PUOLIVUOSITTAIN (%)



JOM Rahastoyhtiö Oy
 Punavuorenkatu 2 A, 00120 Helsinki
 Puh: +358 9 670 115, Fax: +358 9 670 117
 info @jom.fi www.jom.fi

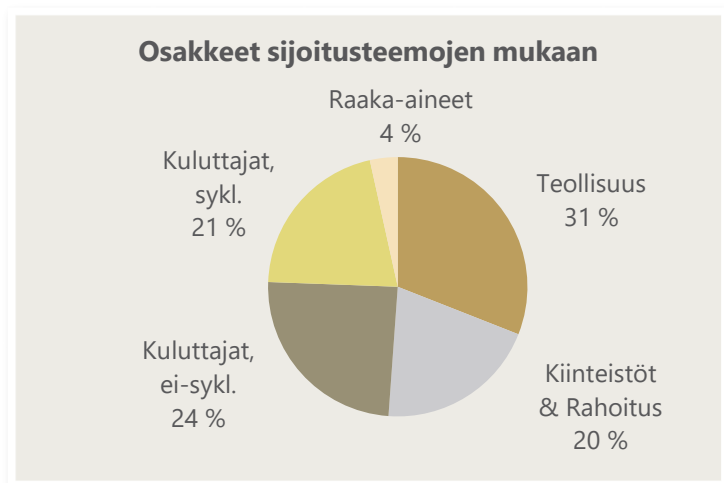
Historiallinen tuotto ei ole taee tulevasta. Sijoitusrahastoon tehdyn sijoituksen arvo voi nousta tai laskea, ja sijoittaja voi sijoituksensa lunastaessaan saada takaisin vähemmän kuin hän on siihen alun perin sijoittanut. MSCI AC Asia ex-Japan Total Return on (EUR) on hintaindeksi, jossa on huomioitu myös osingot. Lisätietoja JOM Silkkitie -sijoitusrahastosta löytyy rahaston avaintietoesitteestä, rahastoestiteestä sekä rahaston säännöistä, jotka ovat saatavilla JOM Rahastoyhtiöstä tai osoitteesta www.jom.fi.

JOM KOMODO -SIJOITUSRAHASTO

JOM Komodo Indonesia -sijoitusrahaston arvo laski joulukuussa -0,47 %. Rahaston tuotto aloituksesta (15.5.2012) on +23,72 %, kuuden kuukauden aikana -9,34 % ja 12 kuukauden aikana -17,26 %.

Indonesian keskuspankki (BI) pidättäytyi vielä laskemasta korkotasoa (parhaillaan 7,5 %) joulukuun kokouksessaan, jotta se voisi tarpeeksi monitoroida Fed:n koronnoston aiheuttamaa epävarmuutta globaaleilla pääomamarkkinoilla. Inflaatio joulukuussa oli vain 3,35 % vuositasolla, mikä on alhaisin lukema sitten vuoden 2009. BI odottaa, että inflaatio tulee vuonna 2016 olemaan 3-5 %:n välissä.

Joulukuussa Komodon salkkuun tehtiin lähinnä vain pieniä salkunhoidollisia hienosäätöjä, kun vähensimme reippaasti Spindo-yhtiön painoa hyvän nousuputken jälkeen ja siirsimme näitä varoja salkussa oleviin muihin huokeahintaisiin kohteisiin.



Kuukausikommentti joulukuun 2015

JOM KOMODO -SR, RAHASTO-OSUUDEN ARVO (31.12.2015)	123,72
Rahaston koko	12,12 milj. EUR
Rahasto-osuuksien lkm	97 977,6292 kpl
Rahaston toiminta alkanut	15.5.2012
Tuotto viimeisimmän kuukauden aikana	-0,47 %
Tuotto toiminnan alusta	+23,72 %
Tuotto toiminnan alusta vuositasolla	+6,04 %
Kertynyt hallinnointipalkkio*	1,50 %
Kertynyt tuottosidonnainen palkkio*	0,09 %
Kertynyt säilytysyhteisöpalkkio*	0,26 %
Nettosijoitusaste (ennen merkintöjä 31.12.2015)	96,7 %
Volatiliteetti**	22,4 %
Salkun kiertonopeus***	126,4 %
Rahaston korrelaatio JCI-indeksiin (12kk)	0,76

RAHASTON PERUSTIEDOT

Nimi:
JOM Komodo -sijoitusrahasto

Salkunhoitaja:
Juuso Mykkänen

Säilytysyhteisö:
SEB, Helsingin sivukonttori

Vertailuindeksi:
ei ole virallista indeksiä

Tuotonjako:
Rahastossa vain kasvuosuuksia

Säännöt vahvistettu viimeksi:
6.3.2014

Toiminta alkanut: 15.5.2012

ISIN-koodi: FI4000043401

Kohderyhmä:
Vaativat sijoittajat, jotka ymmärtävät Indonesian osakemarkkinoiden potentiaalin keskipitkällä ja pitkällä tähtäimellä.

Minimimerkintä: 5 000 €

Merkintätili:
IBAN: FI75 3301 0001 1363 24
BIC: ESSEFIHXXX

Hallinnointipalkkio:
1,5 % p.a.

Merkintäpalkkio:
enintään 1,5 %

Lunastuspalkkio:
2 % (väh. 20 €)

Tuottosidonnainen palkkio:
10 % viitetuoton (5 %) yllittävästä tuotosta. (tarkemmat tiedot kuluista ks. Rahastoeseite)

Morningstar-luokitus:
★★★★★

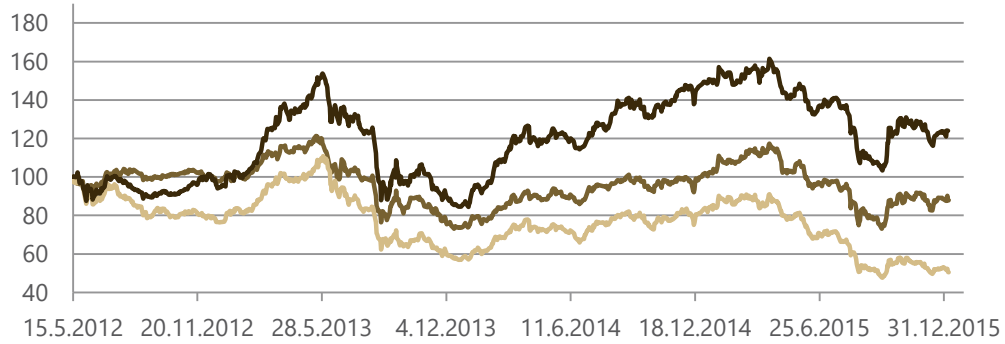


JOM Rahastoyhtiö Oy
Punavuorenkatu 2 A, 00120 Helsinki
Puh: +358 9 670 115, Fax: +358 9 670 117
info @jom.fi www.jom.fi

*Historiallinen tuotto ei ole tae tulevast. Sijoitusrahastoon tehdyn sijoituksen arvo voi nousta tai laskea, ja sijoittaja voi sijoituksensa lunastaessaan saada takaisin vähemmän kuin hän on siihen alun perin sijoittanut. * Tilikauden aikana 1.1.2015 alkaen, % rahaston keskim. nettovarosta. Päivätuottojen perusteella 12 kk:n ajalta. JOM Komodo -sijoitusrahasto luokitellaan volatilitteettinsä puolesta Finanssivalvonnan määrittämään sijoitusrahastoluokkaan I, eli rahaston olennaisen arvonlaskennan virheen raja on $\geq 0,5\%$.*** Viimeiselle 12 kuukaudelle. Tarkemmat laskentakaavat ovat saatavilla rahastoyhtiöstä. Lisätietoja JOM Komodo -sijoitusrahastosta löytyy rahaston avaintietoesitteestä, rahastoeseitteestä sekä rahaston säännöistä, jotka ovat saatavilla JOM Rahastoyhtiöstä tai osoitteesta www.jom.fi.*

JOM KOMODO -SIJOITUSRAHASTO

RAHASTON ARVON KEHITYS VS. ALUEEN OSAKEINDEKSI



— JAKARTA COMPOSITE Index
 — MV Indonesia SmallCap TR Index (EUR)
 — JOM Komodo

Kuukausikommentti joulukuu 2015

RAHASTON TUOTTOHISTORIA KUUKAUSITTAIN (%)

	Tammi	Helmi	Maalis	Huhti	Touko	Kesä	Heinä	Elo	Syys	Loka	Marras	Joulu	Vuosi
2012	-	-	-	-	-6,29	+0,42	+3,62	-8,02	+3,01	+0,71	+7,63	-4,57	-4,34
2013	+6,05	+17,64	+13,43	+1,54	+11,52	-11,79	-8,95	-20,95	-0,95	+7,28	-13,95	-3,40	-10,13
2014	+9,68	+15,86	+10,77	-1,42	+3,20	-6,05	+10,24	+8,15	-2,09	+2,30	+5,50	+2,61	+73,92
2015	+2,45	+0,04	+2,24	-8,35	+1,42	-6,30	+0,26	-16,99	-8,01	+21,09	-1,75	-0,47	-17,26



JOM Rahastoyhtiö Oy
 Punavuorenkatu 2 A, 00120 Helsinki
 Puh: +358 9 670 115, Fax: +358 9 670 117
 info @jom.fi www.jom.fi

Historiallinen tuotto ei ole tae tulevasta. Sijoitusrahastoon tehdyn sijoituksen arvo voi nousta tai laskea, ja sijoittaja voi sijoituksensa lunastaessaan saada takaisin vähemmän kuin hän on siihen alun perin sijoittanut. Lisätietoja JOM Komodo -sijoitusrahastosta löytyy rahaston avaintietoesitteestä, rahastoestteestä sekä rahaston säännöistä, jotka ovat saatavilla JOM Rahastoyhtiöstä tai osoitteesta www.jom.fi.