

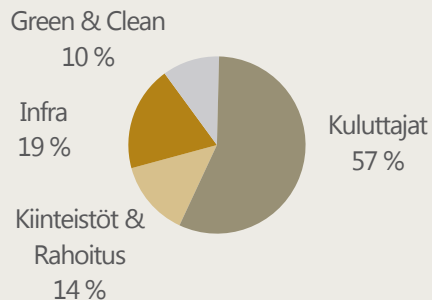
JOM SILKKITIE -SIJOITUSRAHASTO

JOM Silkkitie -sijoitusrahaston arvo oli lokakuun lopussa 241,75 eli kuukauden aikana rahaston arvo nousi +15,52 %. 12 kuukauden tuotto oli lokakuun lopussa -2,44 % ja kuuden kuukauden tuotto -13,57 %. Rahaston aloituksesta 31.7.2009 on tuottoa kertynyt +141,75 %, eli vuositasolla tuotto on ollut +15,16 %.

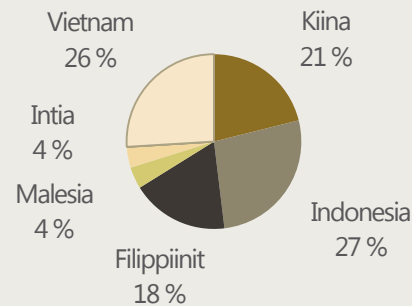
Lokakuun alussa osakemarkkinoiden syysmasennus laukesi jenkkien huonoihin työllisyyslukuihin syyskuulta, joten koronnostostressi hieman hälveni. Täten lähes kaikki osakemarkkinat maailmassa nousivat kuun aikana. Lisäksi lyhyeksimyyjät (shorttaajat) suojasivat positioitaan voimakkaasti, mikä näkyi hyvin mm. kovasti alas lyödyissä valuutoissa, kuten MYR:ssä ja IDR:ssä, jotka molemmat nousivat taalaan vastaan kuun aikana. Markkinoiden rekyylin voimakkuus ei ollut yllätys, kun ottaa huomioon kuinka paljon etenkin kehittyviä markkinoita oli myyty alas vuoden aikana. Kuitenkin lokakuun lopussa Fed taas indikoi, että korkoja voidaan mitä luultavimmin nostaa jo vuoden lopussa.

Silkkitien salkun osalta jatkoimme pienempien Kiina-osakkeiden vähentämistä (ks. syyskuun raportti) ja hieman suurempien lisäämistä. Indonesiasta ja Vietnamista jatkoimme halpojen osakkeiden ostamista. Kuun aikana Kiinan paino väheni 21 prosenttiin syyskuun lopun 28 %:sta, Indonesian paino nousi 23 prosentista kuun aikana 27 %:iin. Parhaillaan salkussa on 34 yhtiötä.

Osakkeet sijoitusteemojen mukaan



Osakkeet maantieteellisen jakauman mukaan



Kuukausikommentti lokakuu 2015

JOM SILKKITIE -SR, RAHASTO-OSUUDEN ARVO (30.10.2015)	241,75
Rahaston koko	50,13 milj. EUR
Rahasto-osuuksien lkm	207 343,8818 kpl
Rahaston toiminta alkanut	31.7.2009
Tuotto viimeisimmän kuukauden aikana	+15,52 %
Tuotto toiminnan alusta	+141,75 %
Tuotto toiminnan alusta vuositasolla	+15,16 %
Kertynyt hallinnointipalkkio*	1,00 %
Kertynyt tuottosidonnainen palkkio*	0,55 %
Kertynyt säilytysyhteisöpalkkio*	0,10 %
Nettosijoitusaste (ennen merkintöjä 30.10.2015)	93,4 %
Volatiliteetti**	22,8 %
Salkun kiertonopeus***	184,5 %

RAHASTON PERUSTIEDOT

Nimi:
JOM Silkkitie -sijoitusrahasto

Salkunhoitaja:
Juuso Mykkänen

Säilytysyhteisö:
SEB, Helsingin sivukonttori

Vertailuindeksi:
ei ole virallista indeksiä

Tuotonjako:
Rahastossa vain kasvuosuuksia

Säännöt vahvistettu viimeksi:
6.3.2014

Toiminta alkanut: 31.7.2009

ISIN-koodi: FI4000003470

Bloomberg-tikkeri: JOMSILK FH

Kohderyhmä:
Vaativat sijoittajat, jotka ymmärtävät Aasian osakemarkkinoiden potentiaalin keskipitkällä ja pitkällä tähtäimellä.

Minimimerkintä: 5 000 €

Merkintätili:
IBAN: FI81 3301 0001 1297 17

BIC: ESSEFIHXXXX

Hallinnointipalkkio:
1,2 % p.a.

Merkintäpalkkio:
enintään 1,5 %

Lunastuspalkkio:
1 % (väh. 20 €)

Tuottosidonnainen palkkio:
10 % viitetuoton (5 %) ylittävästä tuotosta. (tarkemmat tiedot kuluista ks. Rahastoeseite)

Morningstar-luokitus:
★ ★ ★



JOM Rahastoyhtiö Oy

Punavuorenkatu 2 A, 00120 Helsinki
Puh: +358 9 670 115, Fax: +358 9 670 117
info @jom.fi www.jom.fi

*Historiallinen tuotto ei ole tae tulevasta. Sijoitusrahastoon tehdyn sijoituksen arvo voi nousta tai laskea, ja sijoittaja voi sijoituksensa lunastaessaan saada takaisin vähemmän kuin hän on siihen alun perin sijoittanut. * Tilikauden aikana 1.1.2015 alkaen, % rahaston keskim. nettovarasta. ** Päivätuottojen perusteella 12 kk:n ajalta. JOM Silkkitie -sijoitusrahasto luokitellaan volatiliiteettinsa puolesta Finanssivalvonnan määrittämään sijoitusrahastoluokkaan I, eli rahaston olennaisen arvonlaskennan virheen raja on $\geq 0,5\%$.*** Viimeiselle 12 kuukaudelle. Tarkemmat laskentakaavat ovat saatavilla rahastoyhtiöstä. Lisätietoja JOM Silkkitie -sijoitusrahastosta löytyy rahaston avaintietoesitteestä, rahastoeseitteestä sekä rahaston säännöistä, jotka ovat saatavilla JOM Rahastoyhtiöstä tai osoitteesta www.jom.fi.*

JOM SILKKITIE -SIJOITUSRAHASTO

JOM SILKKITIE -SR, RAHASTO-OSUUDEN ARVO (30.10.2015)	241,75
Rahaston koko	50,13 milj. EUR
Tuotto viimeisimmän kuukauden aikana	+15,52 %
Tuotto toiminnan alusta vuositasolla	+15,16 %
Volatiliteetti	22,8 %

RAHASTON KORRELAATIO VUODEN AJALTA ERÄIDEN OSAKEINDEKSIEN KANSSA (EUR)

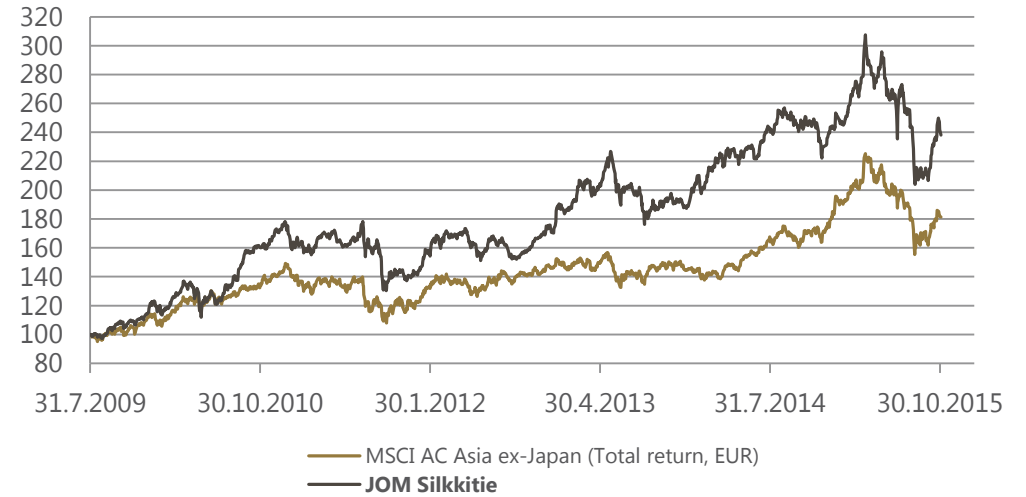
Jakarta Composite Index JCI	Philippine composite Index PCOMP	HK Kiina-indeksi HSCEI	MSCI Asia ex-Japan	Topix, Japani	MSCI World	S&P 500	Bloomberg Europe 500 Index
Indonesia	Filippiinit	Kiina	Aasia	Japani	Maailma	US	Eurooppa
0,53	0,54	0,70	0,72	0,51	0,52	0,45	0,45

RAHASTON TUOTTOHISTORIA KUUKAUSITTAIN (%)

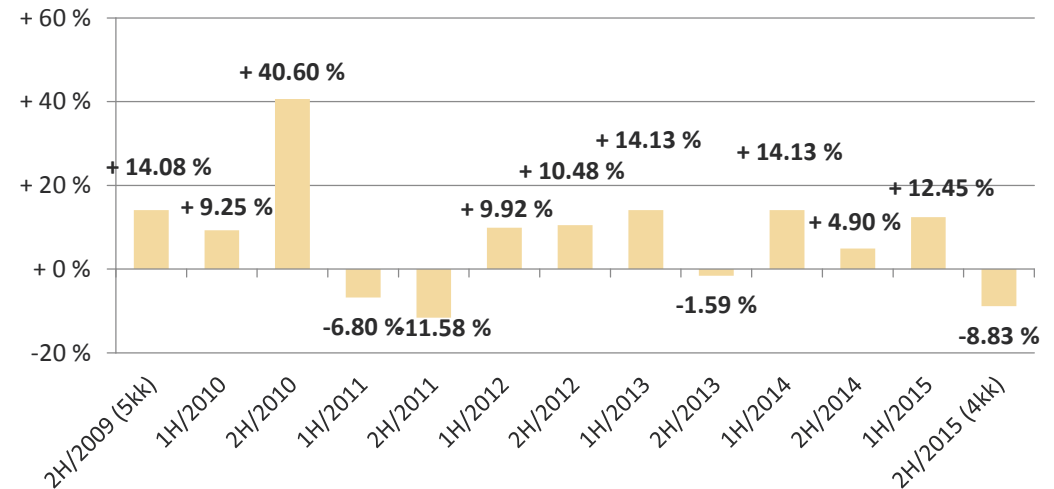
	Tammi	Helmi	Maalis	Huhti	Touko	Kesä	Heinä	Elo	Syys	Loka	Marras	Joulu	Koko vuosi
2009	-	-	-	-	-	-	-	-2,74	+7,49	+1,52	+0,40	+7,07	+14,08
2010	+3,55	-0,05	+9,66	+4,00	-8,12	+0,74	+7,55	+2,46	+13,95	+2,45	+2,73	+6,39	+53,60
2011	-8,11	-1,34	+2,81	+3,17	-2,47	-0,62	+7,75	-10,15	-14,07	+5,83	-4,11	+4,73	-17,59
2012	+8,75	+4,07	+2,35	+1,85	-4,68	-2,26	+2,58	-5,49	+0,90	+4,59	+5,35	+2,51	+21,44
2013	+6,18	+6,82	+3,25	-0,51	+10,17	-11,08	-1,57	-6,91	+2,00	+3,54	-1,15	+2,88	+12,31
2014	+2,31	+7,46	+0,14	+2,94	+2,21	-1,48	+7,98	+3,98	-1,25	-0,58	-0,33	-4,53	+19,72
2015	+6,02	+3,20	+5,89	+2,38	+3,81	-8,69	-3,22	-16,41	-2,44	+15,52			+2,52

Kuukausikommentti lokakuu 2015

RAHASTON ARVON KEHITYS VS. ALUEEN OSAKEINDEKSI



RAHASTON TUOTTOHISTORIA PUOLIVUOSITTAIN (%)



JOM Rahastoyhtiö Oy
 Punavuorenkatu 2 A, 00120 Helsinki
 Puh: +358 9 670 115, Fax: +358 9 670 117
 info @jom.fi www.jom.fi

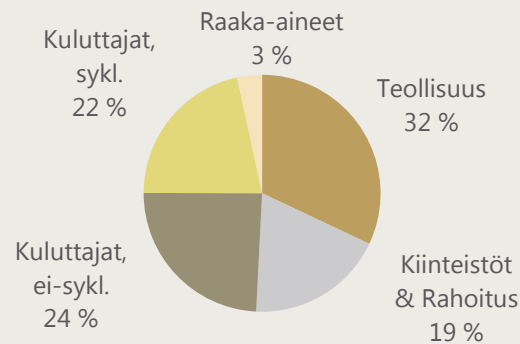
Historiallinen tuotto ei ole taee tulevasta. Sijoitusrahastoon tehdyn sijoituksen arvo voi nousta tai laskea, ja sijoittaja voi sijoituksensa lunastaessaan saada takaisin vähemmän kuin hän on siihen alun perin sijoittanut. MSCI AC Asia ex-Japan Total Return on (EUR) on hintaindeksi, jossa on huomioitu myös osingot. Lisätietoja JOM Silkkitie -sijoitusrahastosta löytyy rahaston avaintietoesitteestä, rahastoestiteestä sekä rahaston säännöistä, jotka ovat saatavilla JOM Rahastoyhtiöstä tai osoitteesta www.jom.fi.

JOM KOMODO -SIJOITUSRAHASTO

JOM Komodo Indonesia -sijoitusrahaston arvo nousi lokakuussa +21,09 %. Rahaston tuotto aloituksesta (15.5.2012) on +26,52 %, kuuden kuukauden aikana -11,89 % ja 12 kuukauden aikana -8,40 %.

Lokakuussa ostimme Komodon salkkuun halventuneen tullitieoperaattorin, joka hyötyy maan autokannan kasvusta ja tulliteiden kasvavasta kilometrimäärästä. Lisäksi jatkoimme syyskuussa alkaneita ostoja infrastruktuuriin ja rakentamiseen liittyviin osakkeihin. Parhailaan salkussa on 26 yhtiötä, joista lähes kaikki hyötyvät Indonesian rakenteellisista kasvuteemoista.

Osakkeet sijoitusteemojen mukaan



Kuukausikommentti lokakuu 2015

JOM KOMODO -SR, RAHASTO-OSUUDEN ARVO (30.10.2015)	126,52
Rahaston koko	12,46 milj. EUR
Rahasto-osuuksien lkm	98 506,5062 kpl
Rahaston toiminta alkanut	15.5.2012
Tuotto viimeisimmän kuukauden aikana	+21,09 %
Tuotto toiminnan alusta	+26,52 %
Tuotto toiminnan alusta vuositasolla	+7,03 %
Kertynyt hallinnointipalkkio*	1,24 %
Kertynyt tuottosidonnainen palkkio*	0,09 %
Kertynyt säilytysyhteisöpalkkio*	0,22 %
Nettosijoitusaste (ennen merkintöjä 30.10.2015)	96,2 %
Volatiliteetti**	22,3 %
Salkun kiertonopeus***	136,2 %
Rahaston korrelaatio JCI-indeksiin (12kk)	0,78

RAHASTON PERUSTIEDOT

Nimi:
JOM Komodo -sijoitusrahasto

Salkunhoitaja:
Juuso Mykkänen

Säilytysyhteisö:
SEB, Helsingin sivukonttori

Vertailuindeksi:
ei ole virallista indeksiä

Tuotonjako:
Rahastossa vain kasvuosuuksia

Säännöt vahvistettu viimeksi:
6.3.2014

Toiminta alkanut: 15.5.2012

ISIN-koodi: FI4000043401

Kohderyhmä:
Vaativat sijoittajat, jotka ymmärtävät Indonesian osakemarkkinoiden potentiaalin keskipitkällä ja pitkällä tähtäimellä.

Minimimerkintä: 5 000 €

Merkintätili:

IBAN: FI75 3301 0001 1363 24

BIC: ESSEFIHXXX

Hallinnointipalkkio:
1,5 % p.a.

Merkintäpalkkio:
enintään 1,5 %

Lunastuspalkkio:
2 % (väh. 20 €)

Tuottosidonnainen palkkio:
10 % viitetuoton (5 %) yllittävästä tuotosta. (tarkemmat tiedot kuluista ks. Rahastoeseite)

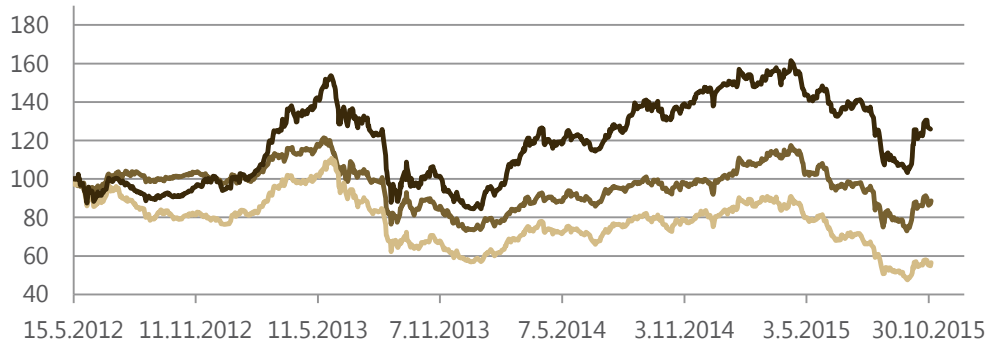
Morningstar-luokitus:
★★★★★

JOM Rahastoyhtiö Oy
Punavuorenkatu 2 A, 00120 Helsinki
Puh: +358 9 670 115, Fax: +358 9 670 117
info @jom.fi www.jom.fi

*Historiallinen tuotto ei ole tae tulevasta. Sijoitusrahastoon tehdyn sijoituksen arvo voi nousta tai laskea, ja sijoittaja voi sijoituksensa lunastaessaan saada takaisin vähemmän kuin hän on siihen alun perin sijoittanut. * Tilikauden aikana 1.1.2015 alkaen, % rahaston keskim. nettovararista. Päivätuottojen perusteella 12 kk:n ajalta. JOM Komodo -sijoitusrahasto luokitellaan volatiliteettinsa puolesta Finanssivalvonnan määrittämään sijoitusrahastoluokkaan 1, eli rahaston olennaisen arvonlaskennan virheen raja on $\geq 0,5\%$.*** Viimeiselle 12 kuukaudelle. Tarkemmat laskentakaavat ovat saatavilla rahastoyhtiöstä. Lisätietoja JOM Komodo -sijoitusrahastosta löytyy rahaston avaintietoesitteestä, rahastoeseitteestä sekä rahaston säännöistä, jotka ovat saatavilla JOM Rahastoyhtiöstä tai osoitteesta www.jom.fi.*

JOM KOMODO -SIJOITUSRAHASTO

RAHASTON ARVON KEHITYS VS. ALUEEN OSAKEINDEKSI



— JAKARTA COMPOSITE Index
 — MV Indonesia SmallCap TR Index (EUR)
 — JOM Komodo

Kuukausikommentti lokakuu 2015

RAHASTON TUOTTOHISTORIA KUUKAUSITTAIN (%)

	Tammi	Helmi	Maalis	Huhti	Touko	Kesä	Heinä	Elo	Syys	Loka	Marras	Joulu	Vuosi
2012	-	-	-	-	-6,29	+0,42	+3,62	-8,02	+3,01	+0,71	+7,63	-4,57	-4,34
2013	+6,05	+17,64	+13,43	+1,54	+11,52	-11,79	-8,95	-20,95	-0,95	+7,28	-13,95	-3,40	-10,13
2014	+9,68	+15,86	+10,77	-1,42	+3,20	-6,05	+10,24	+8,15	-2,09	+2,30	+5,50	+2,61	+73,92
2015	+2,45	+0,04	+2,24	-8,35	+1,42	-6,30	+0,26	-16,99	-8,01	+21,09			-15,38



JOM Rahastoyhtiö Oy
 Punavuorenkatu 2 A, 00120 Helsinki
 Puh: +358 9 670 115, Fax: +358 9 670 117
 info @jom.fi www.jom.fi

Historiallinen tuotto ei ole tae tulevasta. Sijoitusrahastoon tehdyn sijoituksen arvo voi nousta tai laskea, ja sijoittaja voi sijoituksensa lunastaessaan saada takaisin vähemmän kuin hän on siihen alun perin sijoittanut. Lisätietoja JOM Komodo -sijoitusrahastosta löytyy rahaston avaintietoesitteestä, rahastoesteestä sekä rahaston säännöistä, jotka ovat saatavilla JOM Rahastoyhtiöstä tai osoitteesta www.jom.fi.