

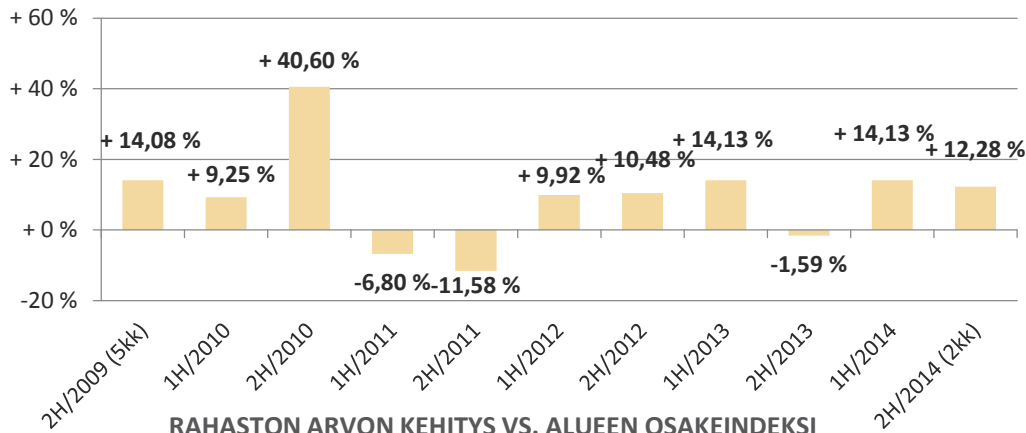
JOM SILKKITIE -SIJOITUSRAHASTO

Kuukausikommentti elokuu 2014

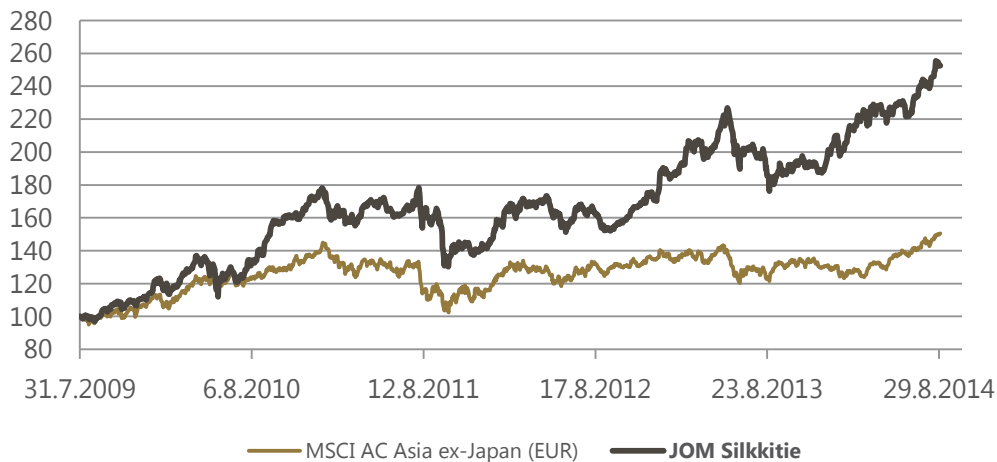
JOM Silkkitie -sijoitusrahaston arvo oli elokuun lopussa 252,40 eli kuukauden aikana rahaston arvo nousi +3,98 %. 12 kuukauden tuotto oli elokuun lopussa +37,74 % ja kuuden kuukauden tuotto +16,56 %. Vuoden 2014 alusta tuottoa on kertynyt +28,15 %.

Elokuun aikana vähensimme Kiinan painoa muutamilla %-yksiköillä, kun vastaavasti Indonesian ja Filippiinien painoja hieman nostettiin. Lisäksi kotiutimme +60 %:n voitot malesialaisesta vakuutusyhtiöstä Tune Insurancesta, joten Malesian paino salkussa laski elokuun lopussa noin 3 %:iin.

RAHASTON TUOTTOHISTORIA PUOLIVUOSITTAIN (%)



RAHASTON ARVON KEHITYS VS. ALUEEN OSAKEINDEKSI



JOM SILKKITIE -SR, RAHASTO-OSUUDEN ARVO (29.8.2014)	252,40
Rahaston koko	55,30 milj. EUR
Rahasto-osuuksien lkm	219 083,3251 kpl
Rahaston toiminta alkanut	31.7.2009
Tuotto viimeisimmän kuukauden aikana	+3,98 %
Tuotto toiminnan alusta	+152,40 %
Tuotto toiminnan alusta vuositasolla	19,98 %
Kertynyt hallinnointipalkkio*	0,79 %
Kertynyt tuottosidonnainen palkkio*	0,60 %
Kertynyt säilytysyhteisöpalkkio*	0,07 %
Nettosijoitusaste (ennen merkintöjä 29.8.2014)	98,1 %
Volatiliteetti**	14,1 %
Salkun kiertonopeus***	203,6 %

RAHASTON PERUSTIEDOT

Nimi:
JOM Silkkitie -sijoitusrahasto

Salkunhoitaja:
Juuso Mykkänen

Säilytysyhteisö:
SEB, Helsingin sivukonttori

Vertailuindeksi:
ei ole virallista indeksiä

Tuotonjako:
Rahastossa vain kasvuosuuksia

Säännöt vahvistettu viimeksi:
6.3.2014

Toiminta alkanut: 31.7.2009

ISIN-koodi: FI4000003470

Bloomberg-tikkeri: JOMSILK FH

Kohderyhmä:
Vaativat sijoittajat, jotka ymmärtävät Aasian osakemarkkinoiden potentiaalin keskipitkällä ja pitkällä tähtäimellä.

Minimimerkintä: 5 000 €

Merkintätili:
IBAN: FI81 3301 0001 1297 17

BIC: ESSEFIHXXXX

Hallinnointipalkkio:
1,2 p.a.

Merkintäpalkkio:
enintään 1,5 %

Lunastuspalkkio:
1 % (väh. 20 €)

Tuottosidonnainen palkkio:
10 % viitetuoton (5 %) ylittävästä tuotosta. (tarkemmat tiedot kuluista ks. Rahastoeseite)

Morningstar-luokitus:
★★★★★



JOM Rahastoyhtiö Oy
Punavuorenkatu 2 A, 00120 Helsinki
Puh: +358 9 670 115, Fax: +358 9 670 117
info @jom.fi www.jom.fi

*Historiallinen tuotto ei ole tae tulevasta. Sijoitusrahastoon tehdyn sijoituksen arvo voi nousta tai laskea, ja sijoittaja voi sijoituksensa lunastaessaan saada takaisin vähemmän kuin hän on siihen alun perin sijoittanut. * Tilikauden aikana 1.1.2014 alkaen, % rahaston keskim. nettovarosta. ** Päivätuottojen perusteella 12 kk:n ajalta. JOM Silkkitie -sijoitusrahasto luokitellaan volatiliteettinsä puolesta Finanssivalvonnan määrittämään sijoitusrahastoluokkaan I, eli rahaston alennaisen arvonlaskennan virheen raja on $\geq 0,5$ %*** Viimeiselle 12 kuukaudelle. Tarkemmat laskentatiedot ovat saatavilla rahastoyhtiöstä. Lisätietoja JOM Silkkitie -sijoitusrahastosta löytyy rahaston avaintietoesitteestä, rahastoeseitteestä sekä rahaston säännöistä, jotka ovat saatavilla JOM Rahastoyhtiöstä tai osoitteesta www.jom.fi.*

JOM SILKKITIE -SIJOITUSRAHASTO

JOM SILKKITIE -SR, RAHASTO-OSUUDEN ARVO (29.8.2014)	252,40
Rahaston koko	55,30 milj. EUR
Tuotto viimeisimmän kuukauden aikana	+3,98 %
Tuotto toiminnan alusta vuositasolla	+19,98 %
Volatiliteetti	14,1 %

RAHASTON KORRELAATIO VUODEN AJALTA ERÄIDEN OSAKEINDEKSIEN KANSSA (EUR)

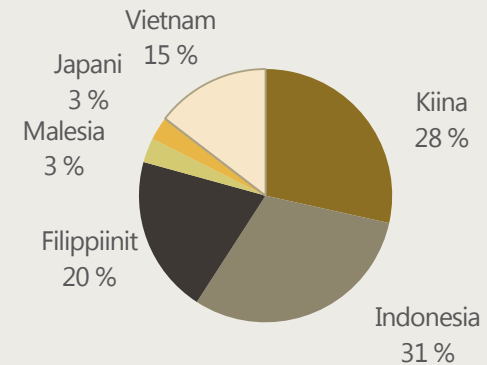
Jakarta Composite Index JCI	Philippine composite index PCOMP	HK Kiina-indeksi HSCEI	MSCI Asia ex-Japan	Topix, Japani	MSCI World	S&P 500	Bloomberg Europe 500 Index
Indonesia	Filippiinit	Kiina	Aasia	Japani	Maailma	US	Eurooppa
0,56	0,34	0,28	0,41	0,23	0,12	0,01	0,14

RAHASTON TUOTTOHISTORIA KUUKAUSITTAIN (%)

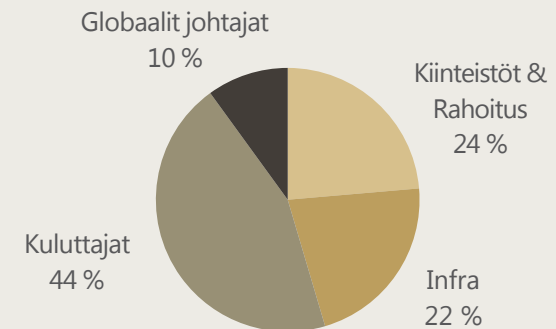
	Tammi	Helmi	Maalis	Huhti	Touko	Kesä	Heinä	Elo	Syys	Loka	Marras	Joulu	Koko vuosi
2009	-	-	-	-	-	-	-	-2,74	+7,49	+1,52	+0,40	+7,07	+14,08
2010	+3,55	-0,05	+9,66	+4,00	-8,12	+0,74	+7,55	+2,46	+13,95	+2,45	+2,73	+6,39	+53,60
2011	-8,11	-1,34	+2,81	+3,17	-2,47	-0,62	+7,75	-10,15	-14,07	+5,83	-4,11	+4,73	-17,59
2012	+8,75	+4,07	+2,35	+1,85	-4,68	-2,26	+2,58	-5,49	+0,90	+4,59	+5,35	+2,51	+21,44
2013	+6,18	+6,82	+3,25	-0,51	+10,17	-11,08	-1,57	-6,91	+2,00	+3,54	-1,15	+2,88	+12,31
2014	+2,31	+7,46	+0,14	+2,94	+2,21	-1,48	+7,98	+3,98					+28,15

Kuukausikommentti elokuu 2014

Osakkeet maantieteellisen jakauman mukaan



Osakkeet sijoitusteemojen mukaan



JOM KOMODO -SIJOITUSRAHASTO

JOM Komodo Indonesia -sijoitusrahaston arvo nousi elokuussa +8,15 %, kun vuoden 2014 alusta tuottoa on kertynyt +60,39 %. Rahasto on tuottanut rahaston aloituksesta (15.5.2012) +37,89 %, kuuden kuukauden aikana +26,23 % ja 12 kuukauden aikana +43,47 %.

Heinäkuuhun verrattuna kaupankäyntiaktiiviteetti oli hyvin vähäistä. Ostimme salkkuun mm. yhden uuden yhtiön, joka toimii IT-alalla. Lisäksi kotiutimme voittoja muutamista yhtiöistä, joiden painot olivat nousseet reilusti vuoden alusta. Osakepaino pysyi 92 % tasolla elokuun lopussa.

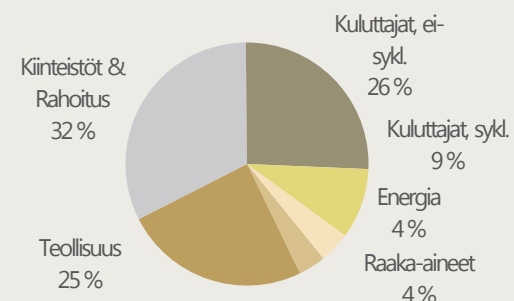
JOM KOMODO -SR, RAHASTO-OSUUDEN ARVO (29.8.2014)	137,89
Rahaston koko	9,85 milj. EUR
Rahasto-osuuksien lkm	71 439,5055 kpl
Rahaston toiminta alkanut	15.5.2012
Tuotto viimeisimmän kuukauden aikana	+8,15 %
Tuotto toiminnan alusta	+37,89 %
Kertynyt hallinnointipalkkio*	0,98 %
Kertynyt tuottosidonnainen palkkio*	0,00 %
Kertynyt säilytysyhteisöpalkkio*	0,22 %
Nettosijoitusaste (ennen merkintöjä 29.8.2014)	92,4 %
Volatiliteetti**	27,2 %
Salkun kiertonopeus***	232,6 %
Rahaston korrelaatio JCI-indeksiin (12kk)	0,76

RAHASTON TUOTTOHISTORIA KUUKAUSITTAIN (%)

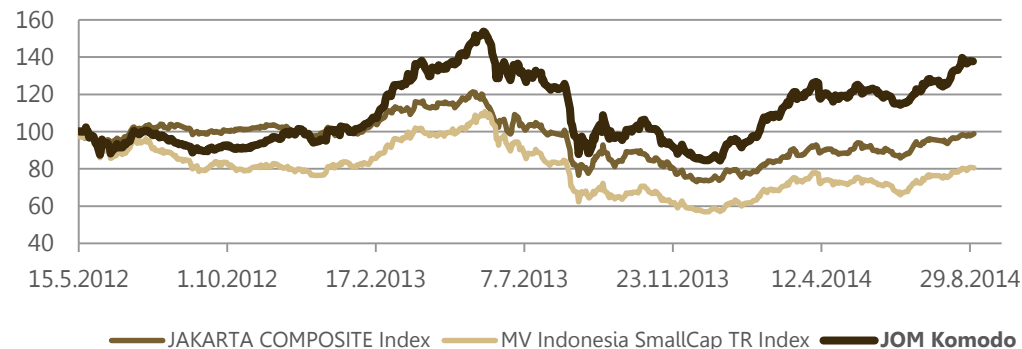
	Tammi	Helmi	Maalis	Huhti	Touko	Kesä	Heinä	Elo	Syys	Loka	Marras	Joulu	Vuosi
2012	-	-	-	-	-6,29	+0,42	+3,62	-8,02	+3,01	+0,71	+7,63	-4,57	-4,34
2013	+6,05	+17,64	+13,43	+1,54	+11,52	-11,79	-8,95	-20,95	-0,95	+7,28	-13,95	-3,40	-10,13
2014	+9,68	+15,86	+10,77	-1,42	+3,20	-6,05	+10,24	+8,15					+60,39

Kuukausikommentti elokuu 2014

Osakkeet sijoitusteemojen mukaan



RAHASTON ARVON KEHITYS VS. ALUEEN OSAKEINDEKSI



RAHASTON PERUSTIEDOT

Nimi:

JOM Komodo -sijoitusrahasto

Salkunhoitaja:
Juuso Mykkänen

Säilytysyhteisö:

SEB, Helsingin sivukonttori

Vertailuindeksi:

ei ole virallista indeksiä

Tuotonjako:

Rahastossa vain kasvuosuuksia

Säännöt vahvistettu viimeksi:
6.3.2014

Toiminta alkanut:

15.5.2012

ISIN-koodi: FI4000043401

Kohderyhmä:

Vaativat sijoittajat, jotka ymmärtävät Indonesian osakemarkkinoiden potentiaalin keskipitkällä ja pitkällä tähtäimellä.

Minimimerkintä: 20 000 €

Merkintätili:

IBAN: FI75 3301 0001 1363 24
BIC: ESSEFIHXXXX

Hallinnointipalkkio:

1,5 % p.a.

Merkintäpalkkio:

enintään 1,5 %

Lunastuspalkkio:

2 % (väh. 20 €)

Tuottosidonnainen palkkio:

10 % viitetuoton (5 %) ylittävästä tuotosta. (tarkemmat tiedot kuluista ks. Rahastoeseite)



JOM Rahastoyhtiö Oy

Punavuorenkatu 2 A, 00120 Helsinki
Puh: +358 9 670 115, Fax: +358 9 670 117
info @jom.fi www.jom.fi

Historiallinen tuotto ei ole tae tulevasta. Sijoitusrahastoon tehdyn sijoituksen arvo voi nousta tai laskea, ja sijoittaja voi sijoituksensa lunastaessaan saada takaisin vähemmän kuin hän on siihen alun perin sijoittanut. *Tilikauden aikana 1.1.2014 alkaen, % rahaston keskim. nettovararista. **Päivätuottojen perusteella 12 kk:n ajalta. JOM Komodo -sijoitusrahasto luokitellaan volatilitteettinsä puolesta Finanssivalvonnan määrittämään sijoitusrahastoluokkaan I, eli rahaston olennaisen arvonlaskennan virheen raja on $\geq 0,5\%$.*** Viimeiselle 12 kuukaudelle. Tarkemmat laskentakaavat ovat saatavilla rahastoyhtiöstä. Lisätietoja JOM Komodo -sijoitusrahastosta löytyy rahaston avaintietoesteestä, rahastoeseiteestä sekä rahaston säännöistä, jotka ovat saatavilla JOM Rahastoyhtiöstä tai osoitteesta www.jom.fi.