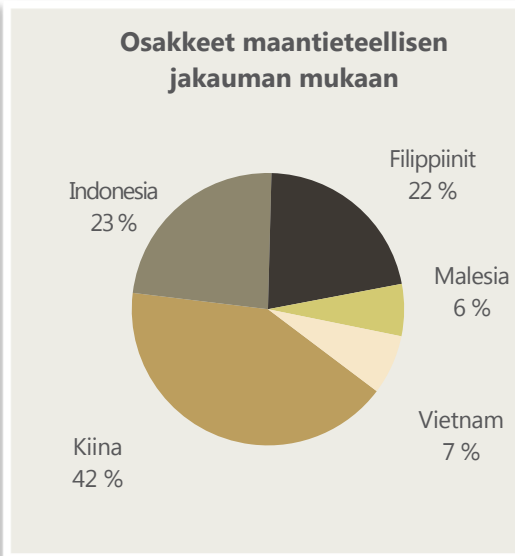
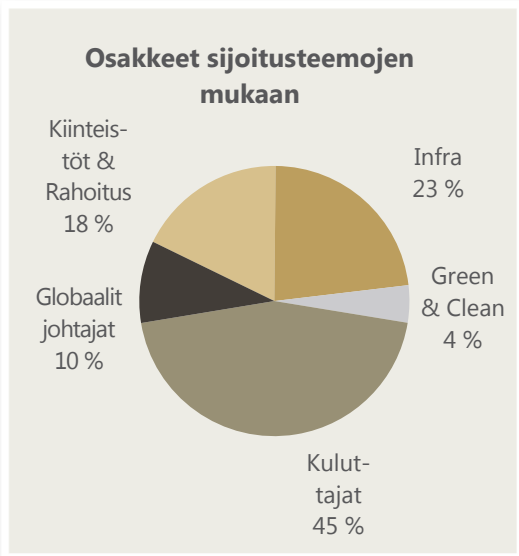


JOM SILKKITIE -ERIKOISSIJOITUSRAHASTO

JOM Silkkitie -erikoissijoitusrahaston arvo oli tammikuun lopussa 186,20 eli kuukauden aikana rahaston arvo nousi +6,18 %. 12 kuukauden tuotto oli tammikuun lopussa +18,56 % ja kuuden kuukauden tuotto +14,35 %. Rahaston aloituksesta 31.7.2009 on tuottoa kertynyt +86,20 %, eli vuositasolla tuotto on ollut +19,40 %.

Tammikuussa osakemarkkinat ympäri maailmaa jatkoivat suhteellisen tasaista nousuaan hyvien makrouutisten siivittämänä. Tosin Aasian valuutat jatkoivat heikkenemistä euroa vastaan. Esimerkiksi Indonesian rupia heikkeni kuun aikana lähes 3 % euroa vastaan. Aasian osakemarkkinoista Malesia alisuoritti pahasti (-7.99 % tammikuussa euroissa), kun epävarmuus tulevista vaaleista laittoi sijoittajat vähentämään riskiä. Hallitseva puolue (UMNO) on ollut vallassa yli 40 vuotta, ja nyt suurin pelko on, että UMNO:n ylivoima parlamentissa vähenee, ja näin ollen tekee suurten infraprojektien ym. poliittisvetoisten ohjelmien projektoinnit vaikeammaksi. Tilanne selkiytyy alkukevään aikana, kunhan vaalit ovat ohi.

Tammikuun parin viikon Aasian matkalta (Hongkong, Vietnam, Indonesia) tuli taas uusia yhtiöideoita ja näkemyksiä, mutta näistä kuitenkin enemmän seuraavassa katsauksessa. Maapainoissa kuun aikana Kiinan paino nousi hieman.



Kuukausikommentti tammikuun 2013

JOM SILKKITIE -ESR, RAHASTON ARVO (31.1.2013)	186,20
Rahaston koko	27,86 milj. EUR
Rahasto-osuuksien lkm	149 635,4388 kpl
Rahaston toiminta alkanut	31.7.2009
Tuotto viimeisimmän kuukauden aikana	+6,18 %
Tuotto toiminnan alusta	+86,20 %
Tuotto toiminnan alusta vuositasolla	+19,40 %
Kertynyt hallinnointipalkkio*	0,10 %
Kertynyt tuottosidonnainen palkkio*	0,00 %
Kertynyt säilytysyhteisöpalkkio*	0,01 %
Nettosijoitusaste (ennen merkintöjä 31.1.2013)	97,0 %
Volatiliteetti**	14,9 %
Salkun kiertonopeus***	244,6%

RAHASTON PERUSTIEDOT

Nimi:
JOM Silkkitie -
erikoissijoitusrahasto

Salkunhoitaja:
Juuso Mykkänen

Säilytysyhteisö:
SEB, Helsingin sivukonttori

Vertailuindeksi:
ei ole virallista indeksiä

Tuontojako:
Rahastossa vain kasvuosuuksia

Säännöt vahvistettu viimeksi:
25.10.2010

Toiminta alkanut: 31.7.2009

ISIN-koodi: FI4000003470

Bloomberg-tikkeri: JOMSILK FH

Kohderyhmä:
Vaativat sijoittajat, jotka ymmärtävät Aasian osakemarkkinoiden potentiaalinen keskipitkällä ja pitkällä tähtäimellä.

Minimimerkintä: 5 000 €

Merkintätili:
IBAN: FI81 3301 0001 1297 17

BIC: ESSEFIHXXXX

Hallinnointipalkkio:
1,2 % p.a.

Merkintäpalkkio:
1,5 % - 0 %*

Lunastuspalkkio:
1 % (väh. 20 €)

Tuottosidonnainen palkkio:
10 % viitetuoton (5 %) ylittävästä tuotosta. (tarkemmat tiedot kuluista ks. Rahastoeseite)

Morningstar-luokitus:
★★★★



JOM Rahastoyhtiö Oy
Punavuorenkatu 2 A, 00120 Helsinki
Puh: +358 9 670 115, Fax: +358 9 670 117
info @jom.fi www.jom.fi

*Historiallinen tuotto ei ole taie tulevasta. Sijoitusrahastoon tehdyn sijoituksen arvo voi nousta tai laskea, ja sijoittaja voi sijoituksensa lunastaessaan saada takaisin vähemmän kuin hän on siihen alun perin sijoittanut. * Tilikauden aikana 1.1.2013 alkaen, % rahaston keskim. nettovarosta. ** Päivätuottojen perusteella 12 kk:n ajalta. JOM Silkkitie -erikoissijoitusrahasto luokitellaan volatiliteettinsä puolesta Finanssivalvonnan määrittämään sijoitusrahastoluokkaan I, eli rahaston olennaisen arvonlaskennan virheen raja on $\geq 0,5$ %. *** Viimeiselle 12 kuukaudelle. Tarkemmat laskentakaavat ovat saatavilla rahastoyhtiöstä. Lisätietoja JOM Silkkitie -erikoissijoitusrahastosta löytyy rahaston avaintietoesteestä, rahastoesteestä sekä rahaston säännöistä, jotka ovat saatavilla JOM Rahastoyhtiöstä tai osoitteesta www.jom.fi.*

JOM SILKKITIE -ERIKOISSIJOITUSRAHASTO

JOM SILKKITIE -ESR, RAHASTON ARVO (31.1.2013)	186,20
Rahaston koko	27,86 milj. EUR
Tuotto viimeisimmän kuukauden aikana	+6,18 %
Tuotto toiminnan alusta vuositasolla	+19,40 %
Volatiliteetti	14,9 %

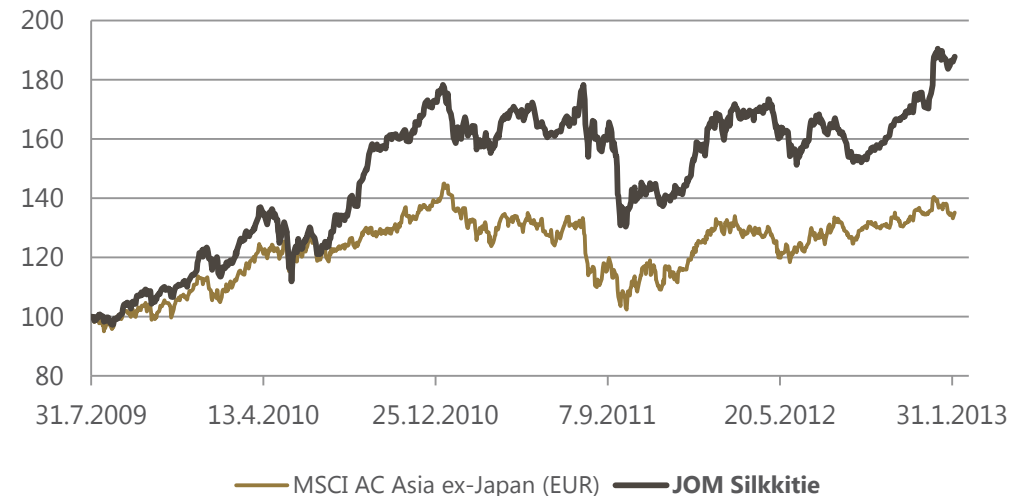
RAHASTON KORRELAATIO VUODEN AJALTA ERÄIDEN OSAKEINDEKSIEN KANSSA (EUR)

Jakarta Composite Index JCI	Philippine composite Index PCOMP	HK Kiina-indeksi HSCEI	MSCI Asia ex-Japan	Topix, Japani	MSCI World	S&P 500	Bloomberg Europe 500 Index
Indonesia	Filippiinit	Kiina	Aasia	Japani	Maailma	US	Eurooppa
0,47	0,40	0,48	0,45	0,17	0,25	0,16	0,24

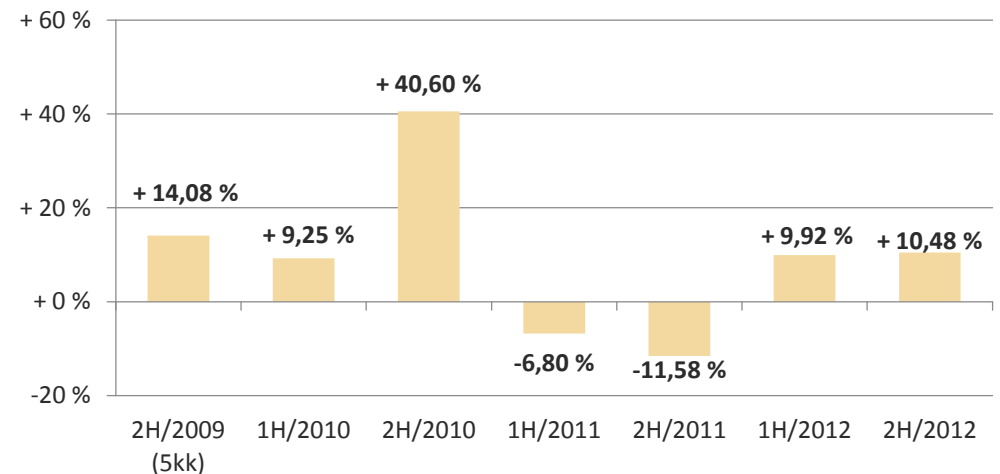
RAHASTON TUOTTOHISTORIA KUUKAUSITTAIN (%)

	Tammi	Helmi	Maalis	Huhti	Touko	Kesä	Heinä	Elo	Syys	Loka	Marras	Joulu	Koko vuosi
2009	-	-	-	-	-	-	-	-2,74	+7,49	+1,52	+0,40	+7,07	+14,08
2010	+3,55	-0,05	+9,66	+4,00	-8,12	+0,74	+7,55	+2,46	+13,95	+2,45	+2,73	+6,39	+53,60
2011	-8,11	-1,34	+2,81	+3,17	-2,47	-0,62	+7,75	-10,15	-14,07	+5,83	-4,11	+4,73	-17,59
2012	+8,75	+4,07	+2,35	+1,85	-4,68	-2,26	+2,58	-5,49	+0,90	+4,59	+5,35	+2,51	+21,44
2013	+6,18												+6,18

RAHASTON ARVON KEHITYS VS. ALUEEN OSAKEINDEKSI



RAHASTON TUOTTOHISTORIA PUOLIVUOSITTAIN (%)



JOM Rahastoyhtiö Oy
 Punavuorenkatu 2 A, 00120 Helsinki
 Puh: +358 9 670 115, Fax: +358 9 670 117
 info @jom.fi www.jom.fi

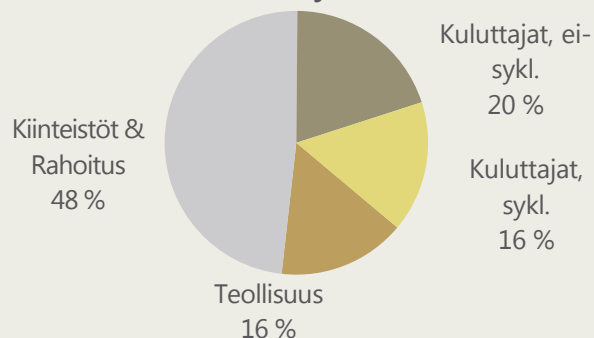
Historiallinen tuotto ei ole taee tulevasta. Sijoitusrahastoon tehdyn sijoituksen arvo voi nousta tai laskea, ja sijoittaja voi sijoituksensa lunastaessaan saada takaisin vähemmän kuin hän on siihen alun perin sijoittanut. MSCI AC Asia ex-Japan (EUR) on hintaindeksi, joka ei huomioi osinkoja. Lisätietoja JOM Komodo -erikoissijoitusrahastosta löytyy rahaston avaintietoesitteestä, rahasto-esitteestä sekä rahaston säännöistä, jotka ovat saatavilla JOM Rahastoyhtiöstä tai osoitteesta www.jom.fi.

JOM KOMODO -ERIKOISSIJOITUSRAHASTO

JOM Komodo -rahastolla on nyt 8,5 kk historiaa takanaan sijoitustoiminnan alettua 15.5.2012. Rahaston arvo nousi 6,05 % tammikuussa, ja arvo oli 101,45 kuun lopussa. Rahaston tuotto toiminnan alusta alkaen oli siis +1,45 % tammikuun lopussa.

Tammikuun yhtiötapaamisten perusteella salkkuun ostettiin kokonaan uutena yrityksenä kiinteistöalan yritys, jonka tuloksesta puolet tulee jatkuvista tuloista, kuten ostareiden vuokrauksesta. Muuten kaupankäynti keskittyi lähinnä painojen hienosäätöön. Salkussa on yhteensä 20 yhtiötä.

Osakkeet sektorijakauman mukaan



RAHASTON PERUSTIEDOT

Nimi:
JOM Komodo -erikoissijoitusrahasto

Salkunhoitaja:
Juuso Mykkänen

Säilytysyhteisö:
SEB, Helsingin sivukonttori

Vertailuindeksi:
ei ole virallista indeksiä

Tuotonjako:
Rahastossa vain kasvuosuuksia

Säännöt vahvistettu:
5.4.2012

Toiminta alkanut: 15.5.2012

ISIN-koodi: FI4000043401

Kohderyhmä:
Vaativat sijoittajat, jotka ymmärtävät Indonesian osakemarkkinoiden potentiaalinen keskipitkällä ja pitkällä tähtäimellä.

Minimimerkintä: 20 000 €

Merkintätili:
IBAN: FI75 3301 0001 1363 24

BIC: ESSEFIHXXXX

Hallinnointipalkkio:
1,5 % p.a.

Merkintäpalkkio:
1,5 % - 0 %*

Lunastuspalkkio:
2 % (väh. 20 €)

Tuottosidonnainen palkkio:
10 % viitetuoton (5 %) yllittävästä tuotosta. (tarkemmat tiedot kuluista ks. Rahastoeseite)

Kuukausikommentti tammikuu 2013

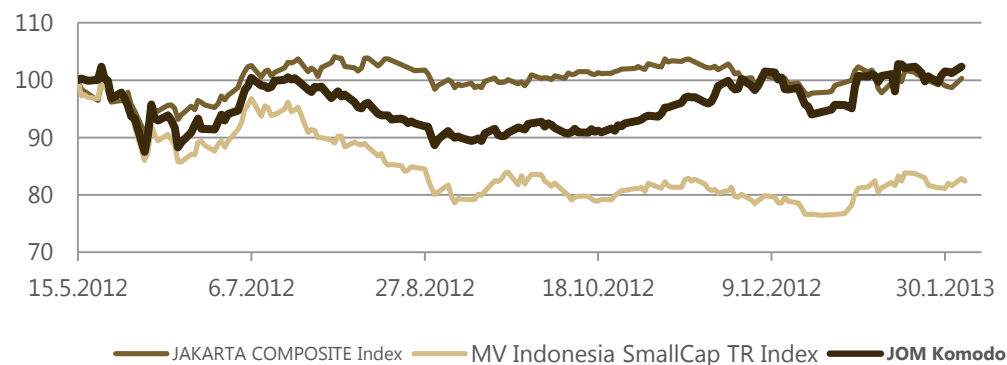
JOM KOMODO - ESR, RAHASTON ARVO (31.1.2013) 101,45

Rahaston koko	2,88 milj. EUR
Rahasto-osuuksien lkm	28 352,4829 kpl
Rahaston toiminta alkanut	15.5.2012
Tuotto viimeisimmän kuukauden aikana	+6,05 %
Tuotto toiminnan alusta	+1,45 %
Kertynyt hallinnointipalkkio*	0,13 %
Kertynyt tuottosidonnainen palkkio*	0,00 %
Kertynyt säilytysyhteisöpalkkio*	0,05 %
Nettosijoitusaste (ennen merkintöjä 31.1.2013)	98,1 %
Volatiliteetti**	-
Salkun kiertonopeus***	-

RAHASTON TUOTTOHISTORIA KUUKAUSITTAIN (%)

	Tammi	Helmi	Maalis	Huhti	Touko	Kesä	Heinä	Elo	Syys	Loka	Marras	Joulu	Koko vuosi
2012	-	-	-	-	-6,29	+0,42	+3,62	-8,02	+3,01	+0,71	+7,63	-4,57	-4,34
2013	+6,05												+6,05

RAHASTON ARVON KEHITYS VS. ALUEEN OSAKEINDEKSI



JOM Rahastoyhtiö Oy
Punavuorenkatu 2 A, 00120 Helsinki
Puh: +358 9 670 115, Fax: +358 9 670 117
info @jom.fi www.jom.fi

Historiallinen tuotto ei ole tae tulevasta. Sijoitusrahastoon tehdyn sijoituksen arvo voi nousta tai laskea, ja sijoittaja voi sijoituksensa lunastaessaan saada takaisin vähemmän kuin hän on siihen alun perin sijoittanut. MSCI ACAsia ex-Japan (EUR) on hintaindeksi, joka ei huomioi osinkoja. * Tilikauden aikana 1.1.2013 alkaen, % rahaston keskim. nettovarosta. ** Lasketaan päivätuottojen perusteella kun rahastolla on 12 kk:n toimintahistoria. JOM Komodo -erikoissijoitusrahasto luokitellaan volatiliiteettinsa puolesta Finanssivalvonnan määrittämään sijoitusrahastoluokkaan I, eli rahaston olennaisen arvonlaskennan virheen raja on $\geq 0,5\%$. *** Lasketaan kun rahastolla on 12 kk:n toimintahistoria. Tarkemmat laskentakaavat ovat saatavilla rahastoyhtiöstä. Lisätietoja JOM Komodo -erikoissijoitusrahastosta löytyy rahaston avaintietoesteestä, rahastoesteestä sekä rahaston säännöistä, jotka ovat saatavilla JOM Rahastoyhtiöstä tai osoitteesta www.jom.fi.